



INSTITUTO ELO

36º Relatório Gerencial

(Resultados)

Período Avaliatório:

1º de julho de 2014 a 30 de setembro de 2014

Data de entrega do relatório: 15/10/2014

Data da Reunião da CA: __/__/__

SUMÁRIO

1 - INTRODUÇÃO.....	03
2 - COMPARATIVO ENTRE AS METAS PREVISTAS E REALIZADAS.....	04
QUADRO 1 - COMPARATIVO ENTRE AS METAS PREVISTAS E REALIZADAS - 30º PERÍODO AVALIATÓRIO.....	04
2.1 - DETALHAMENTO DOS RESULTADOS ALCANÇADOS.....	05
2.2 - EVOLUÇÃO HISTÓRICA DOS RESULTADOS ALCANÇADOS.....	35
3 - DEMONSTRATIVO DE RECEITAS E DESPESAS DO PERÍODO.....	39
QUADRO 3 - COMPARATIVO DE RECEITAS E DESPESAS NO PERÍODO.....	39
3.1 - ANÁLISE DAS DESPESAS E RECEITAS DO PERÍODO.....	40
4 - CONSIDERAÇÕES FINAIS.....	42
5 - COMPROVANTES DE REGULARIDADE TRABALHISTA, PREVIDENCIÁRIA E FISCAL.....	43
6 - DECLARAÇÃO DO DIRIGENTE DA OSCIP.....	48
DECLARAÇÃO DO SUPERVISOR DO TERMO DE PARCERIA.....	48

1. INTRODUÇÃO

Este relatório de atividades é o mecanismo de acompanhamento e avaliação do Termo de Parceria firmado entre a Secretaria de Estado de Defesa Social (SEDS) e o Instituto Elo, qualificado como Organização da Sociedade Civil de Interesse Público - OSCIP pelo Governo de Minas Gerais em 02 de agosto de 2005. Visa demonstrar o desempenho da entidade no desenvolvimento das atividades previstas no XI Termo Aditivo ao Termo de Parceria 002/2005, no período de 01 de julho de 2014 a 30 de setembro de 2014, a fim de verificar se os resultados previstos nesta parceria estão sendo alcançados.

O Termo de Parceria tem como objeto: Desenvolver ações relativas à prevenção social da criminalidade e da violência, por meio da implantação, desenvolvimento e consolidação de Centros de Prevenção à Criminalidade - CPCs que: a) previnam o ingresso de jovens na criminalidade; b) realizem o monitoramento de Penas e Medidas Alternativas; c) promovam, por meio de atendimento psicossocial, a educação e capacitação profissional do Egresso do sistema Penitenciário, objetivando uma efetiva integração social; d) estabeleçam ações de Mediação; e e) realizem e promovam ações de enfrentamento ao tráfico de pessoas.

Trata-se de um projeto de grande relevância, pois está vinculado a um dos Programas Estruturadores do Governo de Minas Gerais, a saber, o Programa Minas Mais Segura, que contempla o Projeto Implantação de Centros de Prevenção à Criminalidade.

Espera-se que a execução desta parceria contribua para reduzir os índices de violência e criminalidade no Estado.

Em observância ao parágrafo primeiro da cláusula terceira do Termo Aditivo ao Termo de Parceria e considerando a relevância da demonstração dos resultados obtidos, será apresentado neste relatório o comparativo entre as metas pactuadas e os resultados obtidos na condução das atividades propostas, sendo fornecidas informações complementares acerca dessas atividades, considerando o Quadro de Indicadores e Metas e o Quadro de Produtos previstos no Programa de Trabalho. As fontes de comprovação dos indicadores e produtos aqui apresentados estão organizados e arquivados junto ao Instituto Elo e podem ser consultadas a qualquer momento pela Comissão de Avaliação, por representantes da Secretaria de Estado de Defesa Social ou representantes de órgãos de controle e auditoria.

Ainda em consonância com a legislação pertinente, será apresentado o demonstrativo consolidado das receitas e despesas realizadas na execução do Termo de Parceria e suas notas explicativas. De maneira complementar, serão anexados a este relatório, os comprovantes de regularidade trabalhista, previdenciária e fiscal da entidade.

Ao final deste Relatório, são atestadas as informações aqui descritas pelo diretor-presidente do Instituto Elo.

2. COMPARATIVO ENTRE AS METAS PREVISTAS E REALIZADAS

QUADRO 1 - COMPARATIVO ENTRE AS METAS PREVISTAS E REALIZADAS - 36º PERÍODO AVALIATÓRIO

ÁREA TEMÁTICA	INDICADOR	VALORES DE REFERÊNCIA			PESO (%)	METAS	RESULTADOS		
		PERÍODO							
		1	2	3					
1	1.1	Número de atendimentos realizados pelo Programa Mediação de Conflitos	20106	19484	21516	8	17.250	17.229	
	1.2	Percentual de casos atendidos em mediação de conflitos que chegaram à solução pacífica	58,04	67,00	74,47	8	71%	94,87	
	1.3	Média de jovens participantes por mês no Programa de Controle de Homicídios Fica Vivo!	12168	11437,25	10853,55	8	12.200	11.267,67	
	1.4	Número de novas penas e medidas alternativas acompanhadas pelo Programa CEAPA	10691	9937	8862	8	8.695	6.936	
	1.5	Percentual de cumprimento integral das penas e medidas alternativas acompanhadas pelo Programa CEAPA	-	-	83,42	8	83,5%	93,62	
	1.6	Número de egressos inscritos no Programa de Inclusão Social dos Egressos do Sistema Prisional	3444	3321	2975	8	2.175	2.300	
	1.7	Número de atendimentos realizados pelo Programa de Inclusão Social dos Egressos do Sistema Prisional	16826	17966	20082	8	15.025	14.929	
	1.8	Ações de enfrentamento ao tráfico de pessoas realizadas	-	-	-	4	14	18	
	2	2.1	Número de projetos locais realizados pelo Programa de Controle de Homicídios Fica Vivo!	-	-	-	6	-	-
		2.2	Número de relatórios descritivos da gestão das oficinas do Programa de Controle de Homicídios Fica Vivo!	-	-	-	6	2	2
		2.3	Número de relatórios analíticos dos CPCs de base local	-	-	-	6	27	37
		2.4	Número de relatórios de localização espacial dos usuários do CEAPA e do PrEsp	-	-	-	6	11	11
		3.1	Percentual de participação das equipes técnicas de gestão e supervisão nas capacitações	-	-	-	4	100%	100,00
	3	4.1	Número de dias utilizados para reposição de equipe	-	-	-	2	8	5,16
		4.2	Número de dias utilizados para ampliação e composição de equipe	-	-	-	3	25	5,00
	4	5.1	Número de edições do informativo digital sobre as ações desenvolvidas pela Política de Prevenção à Criminalidade "Prevenção em Rede" publicadas	1	1	1	3	1	-
		5.2	Percentual de conformidade dos processos analisados na checagem amostral periódica	-	-	-	4	100%	-

2.1. DETALHAMENTO DO RESULTADO ALCANÇADO

Área Temática 1 - Resultados das ações diretas de prevenção à criminalidade e à violência desenvolvidas por meio dos Centros de Prevenção à Criminalidade

1.1. Número de atendimentos realizados pelo Programa Mediação de Conflitos

RESULTADOS ALCANÇADOS NO PERÍODO AVALIATÓRIO

PERÍODO AVALIATÓRIO	META DO PERÍODO AVALIATÓRIO	RESULTADO DO PERÍODO AVALIATÓRIO
01/07/2014 a 30/09/2014	17.250	17.229

INFORMAÇÕES RELEVANTES ACERCA DA EXECUÇÃO DO INDICADOR NO PERÍODO AVALIATÓRIO

No terceiro período avaliatório de 2014 - meses de julho, agosto e setembro - foram realizados 6.598 atendimentos no programa Mediação de Conflitos, sendo 2.089 atendimentos realizados em julho, 2.107 em agosto e 2.402 em setembro. Somado este resultado ao alcançado nos primeiros dois trimestres (meses de janeiro a junho), ou seja, 10.631, o valor cumulativo foi de 17.229 atendimentos. Considerado que a meta estabelecida pelo XI Termo Aditivo ao Termo de Parceria 002/ 2005 para o período é de 17.250 atendimentos, esta não foi superada, sendo alcançado o percentual de 99,89% de cumprimento. A distribuição dos atendimentos neste período, por CPC, foi a seguinte:

CPCS	RESULTADOS									
	3º TRIMESTRE				2014					
	JULHO	AGOSTO	SETEMBRO	TOTAL	1º TRIMESTRE	2º TRIMESTRE	3º TRIMESTRE	4º TRIMESTRE	TOTAL	
1	BH - CPC 1º DE MAIO	28	42	44	114	120	85	114	-	319
2	BH/ BARREIRO - CPC VILA CEMIG	103	129	69	301	371	271	301	-	943
3	BH/ BARREIRO - CPC VILA PINHO	69	58	73	200	143	220	200	-	563
4	BETIM - CPC ALTEROSAS	10	7	10	27	-	-	27	-	27
5	BETIM - CPC CITROLANDIA	78	80	61	219	215	221	219	-	655
6	BETIM - CPC JARDIM TERESOPOLIS	94	82	84	260	203	239	260	-	702
7	BETIM - CPC PTB	72	54	75	201	164	193	201	-	558
8	BH - CPC CABANA	91	81	105	277	160	233	277	-	670
9	GOVERNADOR VALADARES - CPC CARAPINA	0	7	13	20	-	-	20	-	21
10	GOVERNADOR VALADARES - CPC TURMALINA	96	105	112	313	110	194	313	-	617
11	IPATINGA - CPC BETHÂNIA	88	93	94	275	203	197	275	-	675
12	BH - CPC JARDIM FELICIDADE	58	56	77	191	239	232	191	-	662
13	BH - CPC JARDIM LEBLON	59	87	65	211	174	189	211	-	574
14	BH - CPC MINAS CAIXA	100	105	104	309	267	216	309	-	792
15	MONTES CLAROS - CPC CRISTO REI	16	32	33	81	66	61	81	-	208
16	MONTES CLAROS - CPC SANTOS REIS	84	87	82	253	230	158	253	-	641
17	BH - CPC MORRO DAS PEDRAS	94	73	73	240	143	224	240	-	607
18	CONTAGEM - CPC NOVA CONTAGEM	121	89	95	305	343	252	305	-	900
19	BH - CPC PPL	88	64	95	247	151	174	247	-	572
20	RIBEIRÃO DAS NEVES - CPC JUSTINOPOLIS	7	30	75	112	-	4	112	-	116
21	RIBEIRÃO DAS NEVES - CPC ROSANEVES	54	65	77	196	169	193	196	-	558
22	RIBEIRÃO DAS NEVES - CPC VENEZA	70	77	99	246	263	217	246	-	726
23	CONTAGEM - CPC RESSACA	51	56	77	184	167	95	184	-	446
24	BH - CPC RIBEIRO DE ABREU	82	68	94	244	262	269	244	-	775
25	SABARÁ - CPC SABARÁ	44	60	51	155	159	158	155	-	472
26	SANTA LUZIA - CPC PALMITAL	94	85	111	290	269	293	290	-	852
27	SANTA LUZIA - CPC VIA COLÉGIO	75	63	89	227	135	118	227	-	480
28	BH - CPC SERRA	7	7	53	67	-	12	67	-	79
29	BH - CPC TAQUARIL	90	71	80	241	145	152	241	-	538
30	UBERABA - CPC ABADIA	71	88	58	217	164	172	217	-	553
31	UBERLANDIA - CPC JARDIM CANAA	1	3	42	46	-	-	46	-	46
32	UBERLANDIA - CPC MORUMBI	22	28	36	86	84	82	86	-	252
33	VESPASIANO - CPC MORRO ALTO	72	75	96	243	199	188	243	-	630
TOTAL MENSAL		2.089	2.107	2.402	6.598	5.318	5.313	6.598	-	17.229

Objetivando o alcance de uma leitura qualificada dos resultados mensurados por meio deste indicador, foi desenvolvida pelo Instituto Elo e aplicada uma metodologia de análise das variações ocorridas no trimestre, por CPC, onde se buscou identificar os fatores de influência comparcentes. Esta metodologia, que se aplica aos indicadores integrantes da Área Temática 01 (1.1, 1.3, 1.4, 1.6 e 1.7), do Quadro de Indicadores e Metas do XI Termo Aditivo, em atendimento à orientação da Comissão de Avaliação do Termo de Parceria, segue anexa a este Relatório Gerencial. Abaixo segue quadro sintético da análise empreendida por meio desta metodologia:

CPCS	QUALIFICAÇÃO DA VARIAÇÃO				% DE ALCANCE DA META ESPECIFICA DO CPC NO TRIMESTRE	IDENTIFICAÇÃO DE FATORES INTERVENIENTES AO ALCANCE DE RESULTADOS	
	JULHO	AGOSTO	SETEMBRO	TRIMESTRE			
1	BH - CPC 1º DE MAIO	-	-	-	-	76,00%	-
2	BH/ BARREIRO - CPC VILA CEMIG	-	-	ATÍPICA NEGATIVA	-	118,04%	OBSERVAÇÕES DA SUPERVISÃO METODOLÓGICA DO PROGRAMA: ESTA VARIAÇÃO ATÍPICA NEGATIVA REGISTRADA NO MÊS DE SETEMBRO EXPLICA-SE PELA PRIORIZAÇÃO DE CASOS MAIS COMPLEXOS PELA EQUIPE, QUE DEMANDAM MAIS ATENDIMENTOS, EM GRANDE DE NÚMERO NO CPC.
3	BH/ BARREIRO - CPC VILA PINHO	-	-	-	-	175,44%	-
4	BETIM - CPC ALTEROSAS	-	-	-	-	-	-
5	BETIM - CPC CITROLANDIA	-	-	-	-	91,25%	-
6	BETIM - CPC JARDIM TERESOPOLIS	ATÍPICA POSITIVA	-	-	-	115,56%	OBSERVAÇÕES DA SUPERVISÃO METODOLÓGICA DO PROGRAMA: AS EQUIPES DE BETIM TÊM OBSERVADO QUE OS ATENDIDOS CHEGAM AO CPC MOTIVADOS PRINCIPALMENTE POR DUAS SITUAÇÕES: POR INDICAÇÃO DE OUTROS USUÁRIOS QUE JÁ VIERAM AO PMC E POR ENCAMINHAMENTOS DA REDE PARCEIRA DO MUNICÍPIO. NO MÊS DE JUNHO E JULHO A EQUIPE FEZ MUITOS CONTATOS NA REDE, O QUE PODE TER INFLUENCIADO NESTA VARIAÇÃO ATÍPICA POSITIVA. PODEMOS SINALIZAR UMA MAIOR PROXIMIDADE COM AS LIDERANÇAS COMUNITÁRIAS QUE PARTICIPARAM DO PROJETO INSTITUCIONAL E TÊM FEITO MUITAS AÇÕES CONJUNTAS COM A EQUIPE TAMBÉM COMO FATOR INFLUENTE NESTE RESULTADO. CABE AINDA CITAR QUE O PTB ESTA DENTRO DA SEMAS (SECRETARIA MUNICIPAL DE ASSISTENCIA SOCIAL), O QUE CERTAMENTE FACILITA O CONTATO COM AS INSTITUIÇÕES PARCEIRAS.
7	BETIM - CPC PTB	ATÍPICA POSITIVA	-	ATÍPICA POSITIVA	-	83,75%	OBSERVAÇÕES DA SUPERVISÃO METODOLÓGICA DO PROGRAMA: NO MÊS DE JUNHO E JULHO A EQUIPE FEZ MUITOS CONTATOS NA REDE, O QUE PODE TER INFLUENCIADO NOS RESULTADOS ALCANÇADOS NOS MESES DE JULHO E SETEMBRO.
8	BH - CPC CABANA	-	-	-	-	131,90%	-
9	GOVERNADOR VALADARES - CPC CARAPINA	-	-	-	-	-	-
10	GOVERNADOR VALADARES - CPC TURMALINA	-	-	-	-	104,33%	-
11	IPATINGA - CPC BETHÂNIA	ATÍPICA POSITIVA	ATÍPICA POSITIVA	ATÍPICA POSITIVA	ATÍPICA POSITIVA	101,85%	NÃO FORAM IDENTIFICADOS FATORES INTERVENIENTES PASSÍVEIS DE CONFIRMAÇÃO OU MENSURAÇÃO DE IMPACTO.
12	BH - CPC JARDIM FELICIDADE	-	-	-	-	63,67%	-
13	BH - CPC JARDIM LEBLON	-	ATÍPICA POSITIVA	-	-	90,17%	NÃO FORAM IDENTIFICADOS FATORES INTERVENIENTES PASSÍVEIS DE CONFIRMAÇÃO OU MENSURAÇÃO DE IMPACTO.
14	BH - CPC MINAS CAIXA	-	-	-	-	128,73%	-
15	MONTES CLAROS - CPC CRISTO REI	-	-	-	-	67,50%	-
16	MONTES CLAROS - CPC SANTOS REIS	-	-	-	-	105,42%	-
17	BH - CPC MORRO DAS PEDRAS	ATÍPICA POSITIVA	-	-	ATÍPICA POSITIVA	106,67%	NÃO FORAM IDENTIFICADOS FATORES INTERVENIENTES PASSÍVEIS DE CONFIRMAÇÃO OU MENSURAÇÃO DE IMPACTO.
18	CONTAGEM - CPC NOVA CONTAGEM	-	-	-	-	101,67%	-
19	BH - CPC PPL	ATÍPICA POSITIVA	-	ATÍPICA POSITIVA	ATÍPICA POSITIVA	109,78%	NÃO FORAM IDENTIFICADOS FATORES INTERVENIENTES PASSÍVEIS DE CONFIRMAÇÃO OU MENSURAÇÃO DE IMPACTO.
20	RIBEIRÃO DAS NEVES - CPC JUSTINOPOLIS	-	-	ATÍPICA POSITIVA	-	-	OBSERVAÇÕES DA SUPERVISÃO METODOLÓGICA DO PROGRAMA: A EQUIPE TEM CONCENTRADO ESFORÇOS NO ESTABELECIMENTO DE CONTATOS COM A REDE PARCEIRA COM O INTUÍTO DE AMPLIAR AS POSSIBILIDADES DE ENCAMINHAMENTO VIA INSTITUIÇÕES LOCAIS, O QUE PODE EXPLICAR A VARIAÇÃO ATÍPICA POSITIVA REGISTRADA NO MÊS DE SETEMBRO.
21	RIBEIRÃO DAS NEVES - CPC ROSANEVES	-	-	ATÍPICA POSITIVA	-	93,33%	OBSERVAÇÕES DA SUPERVISÃO METODOLÓGICA DO PROGRAMA: ESTA VARIAÇÃO ATÍPICA POSITIVA REGISTRADA NO MÊS DE SETEMBRO POSSIVELMENTE OCORREU DEVIDO A UMA PRIORIZAÇÃO DA PARTICIPAÇÃO DA EQUIPE NOS ESPAÇOS DE REDE MAIS PERTINENTES E ALINHADOS AOS OBJETIVOS DO PMC E AS DEMANDAS DO PÚBLICO ATENDIDO, ONDE SE BUSCOU INTENSIFICAR O CONTATO DIRETO COM O PÚBLICO.
22	RIBEIRÃO DAS NEVES - CPC VENEZA	-	-	ATÍPICA POSITIVA	-	98,80%	NÃO FORAM IDENTIFICADOS FATORES INTERVENIENTES PASSÍVEIS DE CONFIRMAÇÃO OU MENSURAÇÃO DE IMPACTO.
23	CONTAGEM - CPC RESSACA	-	-	ATÍPICA POSITIVA	-	206,67%	NÃO FORAM IDENTIFICADOS FATORES INTERVENIENTES PASSÍVEIS DE CONFIRMAÇÃO OU MENSURAÇÃO DE IMPACTO.
24	BH - CPC RIBEIRO DE ABREU	-	ATÍPICA NEGATIVA	ATÍPICA POSITIVA	-	104,27%	OBSERVAÇÕES DA SUPERVISÃO METODOLÓGICA DO PROGRAMA: A EQUIPE NÃO CONSEGUIU IDENTIFICAR O PORQUÊ DA VARIAÇÃO NEGATIVA EM AGOSTO, MAS APONTOU QUE MUITOS ATENDIMENTOS NÃO ACONTECERAM DEVIDO AO FATO DE QUE OS MORADORES DE REGIÕES EM CONFLITO TINHAM RECEIO DE CIRCULAR PELO TERRITÓRIO, NÃO COMPARECENDO AOS ATENDIMENTOS MARCADOS. NESTE MÊS, HOVE CASOS NOVOS PORÉM, COM DEMANDAS DE ORIENTAÇÕES MAIS PONTUAIS QUE REQUEREM MENOR QUANTIDADE DE ATENDIMENTOS POR CASO. JÁ EM SETEMBRO, A EQUIPE RECEBEU UM GRANDE NÚMERO DE CASOS NOVOS COM DEMANDAS COMPLEXAS, QUE, POR SUA VEZ, REQUEREM MAIOR NÚMERO DE ATENDIMENTOS. O AUMENTO DAS AÇÕES DE ARTICULAÇÃO JUNTO A REDE PARA DISCUSSÃO DE CASOS TAMBÉM TERIA CONTRIBUÍDO INDIRETAMENTE PARA O AUMENTO DOS ATENDIMENTOS.

	CPCS	QUALIFICAÇÃO DA VARIAÇÃO				% DE ALCANCE DA META ESPECÍFICA DO CPC NO TRIMESTRE	IDENTIFICAÇÃO DE FATORES INTERVENIENTES AO ALCANCE DE RESULTADOS
		JULHO	AGOSTO	SETEMBRO	TRIMESTRE		
25	SABARÁ - CPC SABARÁ	-	-	-	-	68,89%	-
26	SANTA LUZIA - CPC PALMITAL	-	-	-	-	120,83%	-
27	SANTA LUZIA - CPC VIA COLÉGIO	-	-	ATÍPICA POSITIVA	-	97,01%	NÃO FORAM IDENTIFICADOS FATORES INTERVENIENTES PASSÍVEIS DE CONFIRMAÇÃO OU MENSURAÇÃO DE IMPACTO.
28	BH - CPC SERRA	-	-	ATÍPICA POSITIVA	-	-	NÃO FORAM IDENTIFICADOS FATORES INTERVENIENTES PASSÍVEIS DE CONFIRMAÇÃO OU MENSURAÇÃO DE IMPACTO.
29	BH - CPC TAQUARIL	ATÍPICA POSITIVA	-	ATÍPICA POSITIVA	ATÍPICA POSITIVA	100,42%	NÃO FORAM IDENTIFICADOS FATORES INTERVENIENTES PASSÍVEIS DE CONFIRMAÇÃO OU MENSURAÇÃO DE IMPACTO.
30	UBERABA - CPC ABADIA	-	ATÍPICA POSITIVA	-	ATÍPICA POSITIVA	103,33%	NÃO FORAM IDENTIFICADOS FATORES INTERVENIENTES PASSÍVEIS DE CONFIRMAÇÃO OU MENSURAÇÃO DE IMPACTO.
31	UBERLANDIA - CPC JARDIM CANAA	ATÍPICA NEGATIVA	ATÍPICA NEGATIVA	-	-	-	NÃO FORAM IDENTIFICADOS FATORES INTERVENIENTES PASSÍVEIS DE CONFIRMAÇÃO OU MENSURAÇÃO DE IMPACTO.
32	UBERLANDIA - CPC MORUMBI	-	-	-	-	57,33%	-
33	VESPASIANO - CPC MORRO ALTO	-	-	ATÍPICA POSITIVA	-	112,50%	NÃO FORAM IDENTIFICADOS FATORES INTERVENIENTES PASSÍVEIS DE CONFIRMAÇÃO OU MENSURAÇÃO DE IMPACTO.
TOTAL		-	-	ATÍPICA POSITIVA	ATÍPICA POSITIVA	106,69%	COMPOSIÇÃO DAS VARIAÇÕES POSITIVAS.

FONTE DE COMPROVAÇÃO DO INDICADOR

Relatórios consolidados encaminhados ao departamento de monitoramento do Instituto Elo pelas equipes técnicas dos CPCs, com assinatura do gestor responsável e equipe técnica do programa.

Área Temática 1 - Resultados das ações diretivas de prevenção à criminalidade e à violência desenvolvidas por meio dos Centros de Prevenção à Criminalidade

1.2. Percentual de casos atendidos em mediação de conflitos que chegaram à solução pacífica

RESULTADOS ALCANÇADOS NO PERÍODO AVALIATÓRIO		
PERÍODO AVALIATÓRIO	META DO PERÍODO AVALIATÓRIO	RESULTADO DO PERÍODO AVALIATÓRIO
01/07/2014 a 30/09/2014	71%	94,87%

INFORMAÇÕES RELEVANTES ACERCA DA EXECUÇÃO DO INDICADOR NO PERÍODO AVALIATÓRIO
 No terceiro período avaliatório de 2014 - meses de julho, agosto e setembro - 78 casos de mediação de conflitos foram encerrados. Destes, 74 chegaram a uma solução pacífica, o que corresponde a 94,87%. Considerado que a meta estabelecida pelo XI Termo aditivo ao Termo de Parceria 002/ 2005 para o período é de 71% de solução pacífica de conflitos, a mesma foi superada.

RESULTADO FINAL	SOLUÇÃO PACÍFICA DE CONFLITOS									PERCENTUAL MÉDIO DE SOLUÇÃO PACÍFICA
	JULHO			AGOSTO			SETEMBRO			
	CASOS ENCERRADOS	CASOS COM SOLUÇÃO PACÍFICA	% DE SOLUÇÃO PACÍFICA	CASOS ENCERRADOS	CASOS COM SOLUÇÃO PACÍFICA	% DE SOLUÇÃO PACÍFICA	CASOS ENCERRADOS	CASOS COM SOLUÇÃO PACÍFICA	% DE SOLUÇÃO PACÍFICA	
TOTALIZAÇÃO	24	23	95,83	18	16	88,89	36	35	97,22	94,87

Abaixo segue tabela com os resultados do período por CPC:

CPCS	SOLUÇÃO PACÍFICA DE CONFLITOS									PERCENTUAL MÉDIO DE SOLUÇÃO PACÍFICA
	JULHO			AGOSTO			SETEMBRO			
	CASOS ENCERRADOS	CASOS COM SOLUÇÃO PACÍFICA	% DE SOLUÇÃO PACÍFICA	CASOS ENCERRADOS	CASOS COM SOLUÇÃO PACÍFICA	% DE SOLUÇÃO PACÍFICA	CASOS ENCERRADOS	CASOS COM SOLUÇÃO PACÍFICA	% DE SOLUÇÃO PACÍFICA	
1	BH - CPC 1º DE MAIO	0	0	-	0	0	-	0	0	-
2	BH/ BARREIRO - CPC VILA CEMIG	2	2	100,00	1	0	0,00	1	1	100,00
3	BH/ BARREIRO - CPC VILA PINHO	-	-	-	1	1	100,00	0	0	-
4	BETIM - CPC ALTEROSAS	0	0	-	0	0	-	0	0	-
5	BETIM - CPC CITROLANDIA	3	3	100,00	0	0	-	4	4	100,00
6	BETIM - CPC JARDIM TERESOPOLIS	1	1	100,00	1	1	100,00	0	0	-
7	BETIM - CPC PTB	4	4	100,00	1	1	100,00	2	2	100,00
8	BH - CPC CABANA	0	0	-	0	0	-	1	1	100,00
9	GOVERNADOR VALADARES - CPC CARAPINA	0	0	-	0	0	-	0	0	-
10	GOVERNADOR VALADARES - CPC TURMALINA	0	0	-	0	0	-	1	1	100,00
11	IPATINGA - CPC BETHÂNIA	0	0	-	0	0	-	3	3	100,00
12	BH - CPC JARDIM FELICIDADE	0	0	-	0	0	-	0	0	-
13	BH - CPC JARDIM LEBLON	0	0	-	0	0	-	2	2	100,00
14	BH - CPC MINAS CAIXA	1	1	100,00	1	1	100,00	1	1	100,00
15	MONTES CLAROS - CPC CRISTO REI	0	0	-	0	0	-	0	0	-
16	MONTES CLAROS - CPC SANTOS REIS	0	0	-	1	1	100,00	0	0	-
17	BH - CPC MORRO DAS PEDRAS	1	1	100,00	0	0	-	2	2	100,00
18	CONTAGEM - CPC NOVA CONTAGEM	4	4	100,00	1	1	100,00	1	1	100,00
19	BH - CPC PPL	0	0	-	1	1	100,00	1	1	100,00
20	RIBEIRÃO DAS NEVES - CPC JUSTINÓPOLIS	0	0	-	0	0	-	0	0	-
21	RIBEIRÃO DAS NEVES - CPC ROSANEVES	1	1	100,00	1	1	100,00	0	0	-
22	RIBEIRÃO DAS NEVES - CPC VENEZA	1	1	100,00	0	0	-	1	1	100,00
23	CONTAGEM - CPC RESSACA	0	0	-	1	1	100,00	1	0	0,00
24	BH - CPC RIBEIRO DE ABREU	0	0	-	0	0	-	1	1	100,00
25	SABARÁ - CPC SABARÁ	2	2	100,00	1	1	100,00	1	1	100,00
26	SANTA LUZIA - CPC PALMITAL	1	1	100,00	2	2	100,00	7	7	100,00
27	SANTA LUZIA - CPC VIA COLÉGIO	1	1	100,00	1	1	100,00	3	3	100,00
28	BH - CPC SERRA	0	0	-	0	0	-	0	0	-
29	BH - CPC TAQUARIL	1	0	0,00	0	0	-	0	0	-
30	UBERABA - CPC ABADIA	1	1	100,00	3	2	66,67	2	2	100,00
31	UBERLANDIA - CPC JARDIM CANAA	0	0	-	0	0	-	0	0	-
32	UBERLANDIA - CPC MORUMBI	0	0	-	0	0	-	0	0	-
33	VESPASIANO - CPC MORRO ALTO	0	0	-	1	1	100,00	1	1	100,00
TOTAL		24	23	95,83	18	16	88,89	36	35	97,22

Como é possível observar na tabela acima, o número de casos finalizados no trimestre foi 78. Este volume de casos finalizados tem relação direta com a preponderância de orientações sociojurídicas no conjunto de casos/ atendimentos do programa.

FONTE DE COMPROVAÇÃO DO INDICADOR

Relatórios consolidados encaminhados ao departamento de monitoramento do Instituto Elo pelas equipes técnicas dos CPCs, com assinatura do gestor responsável e equipe técnica do programa.

Área Temática 1 - Resultados das ações diretas de prevenção à criminalidade e à violência desenvolvidas por meio dos Centros de Prevenção à Criminalidade

1.3. Média de jovens participantes por mês no Programa de Controle de Homicídios Fica Vivo!

RESULTADOS ALCANÇADOS NO PERÍODO AVALIATÓRIO		
PERÍODO AVALIATÓRIO	META DO PERÍODO AVALIATÓRIO	RESULTADO DO PERÍODO AVALIATÓRIO
01/07/2014 a 30/09/2014	12.200	11.267,67

INFORMAÇÕES RELEVANTES ACERCA DA EXECUÇÃO DO INDICADOR NO PERÍODO AVALIATÓRIO

No terceiro período avaliatório de 2014 - meses de julho, agosto e setembro - em média foram 11.267,67 os jovens participantes do programa Fica Vivo!, sendo 10.862 jovens participantes em julho, 11.361 em agosto e 11.580 em setembro. Considerado que a meta estabelecida pelo XI Termo Aditivo ao Termo de Parceria 002/ 2005 para o período é de 12.200 jovens participantes em média, esta não foi superada, sendo alcançado o percentual de 92,36% de cumprimento. A distribuição dos jovens participantes neste período, por CPC, foi a seguinte:

CPCS	RESULTADOS									
	3º TRIMESTRE				2014					
	JULHO	AGOSTO	SETEMBRO	TOTAL	1º TRIMESTRE	2º TRIMESTRE	3º TRIMESTRE	4º TRIMESTRE	2014	
1	BH - CPC PRIMEIRO DE MAIO	213	249	267	243,00	145,33	223,00	243,00	-	203,78
2	BH/ BARREIRO - CPC VILA CEMIG	171	203	245	206,33	194,33	197,33	206,33	-	199,33
3	BH/ BARREIRO - CPC VILA PINHO	101	114	120	111,67	87,67	99,33	111,67	-	99,56
4	BETIM - CPC JARDIM TERESÓPOLIS	380	404	428	404,00	362,33	413,33	404,00	-	393,22
5	BETIM - CPC PTB	378	399	444	407,00	384,33	413,67	407,00	-	401,67
6	BETIM - CPC CITROLÂNDIA	337	317	319	324,33	282,00	348,67	324,33	-	318,33
7	BH - CPC CABANA	559	559	533	550,33	464,67	454,33	550,33	-	489,78
8	GOVERNADOR VALADARES - CPC CARAPINA	0	0	49	16,33	0,00	0,00	16,33	-	16,33
9	GOVERNADOR VALADARES - CPC TURMALINA	578	650	600	609,33	619,33	593,33	609,33	-	607,33
10	IPATINGA - CPC BETHÂNIA	526	548	489	521,00	557,00	520,00	521,00	-	532,67
11	BH - CPC JARDIM FELICIDADE	364	357	352	357,67	390,00	393,00	357,67	-	380,22
12	BH - CPC JARDIM LEBLON	215	229	225	223,00	288,33	256,00	223,00	-	255,78
13	BH - CPC MINAS CAIXA	288	292	266	282,00	286,67	292,33	282,00	-	287,00
14	MONTES CLAROS - CPC CRISTO REI	185	206	236	209,00	142,33	209,00	209,00	-	186,78
15	MONTES CLAROS - CPC SANTOS REIS	410	470	475	451,67	470,00	443,33	451,67	-	455,00
16	BH - CPC MORRO DAS PEDRAS	548	552	544	548,00	547,67	556,33	548,00	-	550,67
17	CONTAGEM - CPC NOVA CONTAGEM	548	564	549	553,67	542,00	589,33	553,67	-	561,67
18	BH - CPC PPL	252	252	325	276,33	252,33	229,67	276,33	-	252,78
19	RIBEIRÃO DAS NEVES - CPC JUSTINÓPOLIS	0	87	142	76,33	0,00	0,00	76,33	-	76,33
20	RIBEIRÃO DAS NEVES - CPC ROSANEVES	411	364	383	386,00	431,33	387,67	386,00	-	401,67
21	RIBEIRÃO DAS NEVES - CPC VENEZA	318	326	371	338,33	351,00	344,33	338,33	-	344,56
22	RESSACA	192	161	126	159,67	72,00	146,67	159,67	-	126,11
23	BH - CPC RIBEIRO DE ABREU	453	472	456	460,33	491,67	496,67	460,33	-	482,89
24	SABARÁ - CPC SABARÁ	287	313	310	303,33	295,33	293,33	303,33	-	297,33
25	BH - CPC SANTA LÚCIA	240	268	272	260,00	259,33	249,00	260,00	-	256,11
26	SANTA LUZIA - CPC PALMITAL	514	550	553	539,00	597,00	499,00	539,00	-	545,00
27	SANTA LUZIA - CPC VIA COLÉGIO	338	357	427	374,00	285,67	314,67	374,00	-	324,78
28	BH - CPC SERRA	371	329	349	349,67	315,67	330,00	349,67	-	331,78
29	BH - CPC TAQUARIL	436	448	445	443,00	430,00	379,33	443,00	-	417,44
30	UBERABA - CPC ABADIA	355	361	388	368,00	330,67	380,33	368,00	-	359,67
31	UBERLÂNDIA - CPC MORUMBI	415	429	410	418,00	477,33	441,33	418,00	-	445,56
32	VESPASIANO - CPC MORRO ALTO	479	531	482	489,67	415,67	472,33	497,33	-	461,78
	MÉDIA MENSAL	10.862	11.361	11.580	11.260,00	11.107,00	10.966,67	11.267,67	-	11.001,11

Objetivando o alcance de uma leitura qualificada dos resultados mensurados por meio deste indicador, foi desenvolvida pelo Instituto Elo e aplicada uma metodologia de análise das variações ocorridas no trimestre, por CPC, onde se buscou identificar os fatores de influência comparecentes. Esta metodologia, que se aplica aos indicadores integrantes da Área Temática 01 (1.1, 1.3, 1.4, 1.6 e 1.7) do Quadro de Indicadores e Metas do XI Termo Aditivo, em atendimento à orientação da Comissão de Avaliação do Termo de Parceria, segue anexa a este Relatório Gerencial. Abaixo segue quadro sintético da análise empreendida por meio desta metodologia:

CPCS	QUALIFICAÇÃO DA VARIAÇÃO				% DE ALCANCE DA META ESPECÍFICA DO CPC NO TRIMESTRE	IDENTIFICAÇÃO DE FATORES INTERVENIENTES AO ALCANCE DE RESULTADOS	
	JULHO	AGOSTO	SETEMBRO	TRIMESTRE			
1	BH - CPC PRIMEIRO DE MAIO	-	-	ATÍPICA POSITIVA	-	NÃO FORAM IDENTIFICADOS FATORES INTERVENIENTES PASSÍVEIS DE CONFIRMAÇÃO OU MENSURAÇÃO DE IMPACTO.	
2	BH/ BARREIRO - CPC VILA CEMIG	-	-	-	71,64%	-	
3	BH/ BARREIRO - CPC VILA PINHO	-	-	-	-	-	
4	BETIM - CPC JARDIM TERESÓPOLIS	-	-	ATÍPICA POSITIVA	73,45%	NÃO FORAM IDENTIFICADOS FATORES INTERVENIENTES PASSÍVEIS DE CONFIRMAÇÃO OU MENSURAÇÃO DE IMPACTO.	
5	BETIM - CPC PTB	-	-	ATÍPICA POSITIVA	89,06%	NÃO FORAM IDENTIFICADOS FATORES INTERVENIENTES PASSÍVEIS DE CONFIRMAÇÃO OU MENSURAÇÃO DE IMPACTO.	
6	BETIM - CPC CITROLÂNDIA	-	-	-	84,02%	-	
7	BH - CPC CABANA	ATÍPICA POSITIVA	ATÍPICA POSITIVA	-	ATÍPICA POSITIVA	111,63%	OBSERVAÇÕES DA SUPERVISÃO METODOLÓGICA DO PROGRAMA: QUALIFICAÇÃO DAS OFICINAS EXISTENTES E ABERTURA DE NOVAS OFICINAS.
8	GOVERNADOR VALADARES - CPC CARAPINA	-	-	-	-	-	
9	GOVERNADOR VALADARES - CPC TURMALINA	-	ATÍPICA POSITIVA	-	-	90,27%	NÃO FORAM IDENTIFICADOS FATORES INTERVENIENTES PASSÍVEIS DE CONFIRMAÇÃO OU MENSURAÇÃO DE IMPACTO.
10	IPATINGA - CPC BETHÂNIA	-	-	ATÍPICA NEGATIVA	-	104,20%	OBSERVAÇÕES DA SUPERVISÃO METODOLÓGICA DO PROGRAMA: A REDUÇÃO DO NÚMERO ABSOLUTO DE JOVENS NO MÊS DE SETEMBRO TEM RELAÇÃO DIRETA COM O DESLIGAMENTO DE UMA OFICINA DE FUTSAL.
11	BH - CPC JARDIM FELICIDADE	-	ATÍPICA NEGATIVA	ATÍPICA NEGATIVA	-	77,42%	OBSERVAÇÕES DA SUPERVISÃO METODOLÓGICA DO PROGRAMA: O BAIRRO JARDIM FELICIDADE ESTÁ EM UM MOMENTO DE GRANDE INTENSIFICAÇÃO DA DINÂMICA CRIMINAL, SOBRETUDO O CONFLITO ENTRE INDIVÍDUOS E GRUPOS DOS BAIROS JARDIM FELICIDADE E XODÓ. TAL INTENSIFICAÇÃO TEM TRAZIDO CERTO CLIMA DE INSEGURANÇA AOS MORADORES, INTERFERINDO INCLUSIVE NA CIRCULAÇÃO PELO TERRITÓRIO E NO ACESSO À SERVIÇOS. TAL CENÁRIO SE REPETE NO ACESSO DOS JOVENS ÀS OFICINAS. MUITOS JOVENS DEIXARAM DE FREQUENTAR ÀS OFICINAS OU NÃO TEM PARTICIPADO DE FORMA INTEGRAL. VALE RESSALTAR TAMBÉM QUE, EM VIRTUDE DESTA INTENSIFICAÇÃO DA DINÂMICA CRIMINAL, ALGUMAS OFICINAS NÃO ACONTECERAM NOS DIAS PREVISTOS.
12	BH - CPC JARDIM LEBLON	ATÍPICA NEGATIVA	-	ATÍPICA NEGATIVA	-	75,85%	OBSERVAÇÕES DA SUPERVISÃO METODOLÓGICA DO PROGRAMA: A DIMINUIÇÃO DOS ATENDIMENTOS SE DEU NO MÊS DE JUNHO PELA ALTERAÇÃO DA DINÂMICA CRIMINAL NO BAIRRO, QUE PROVOCOU UM SIGNIFICATIVO ESVAZIAMENTO DE UMA OFICINA EM PARTICULAR. NO MÊS DE JULHO A REFERIDA OFICINA RETOMOU SUAS ATIVIDADES E OS JOVENS ESTÃO, AOS POUCOS, VOLTANDO A FREQUENTÁ-LA. OUTRO FATO DETERMINANTE NA REDUÇÃO DO NÚMERO DE JOVENS ATENDIDOS, FORAM DESLIGAMENTOS DE OFICINAS NOS MESES DE JULHO E AGOSTO (MÚSICA/VIOLÃO I E TAMBÉM DA OFICINA DE FUNK).
13	BH - CPC MINAS CAIXA	-	-	-	-	87,04%	-
14	MONTES CLAROS - CPC CRISTO REI	-	-	ATÍPICA POSITIVA	-	104,50%	NÃO FORAM IDENTIFICADOS FATORES INTERVENIENTES PASSÍVEIS DE CONFIRMAÇÃO OU MENSURAÇÃO DE IMPACTO.
15	MONTES CLAROS - CPC SANTOS REIS	ATÍPICA NEGATIVA	-	-	-	81,53%	NÃO FORAM IDENTIFICADOS FATORES INTERVENIENTES PASSÍVEIS DE CONFIRMAÇÃO OU MENSURAÇÃO DE IMPACTO.
16	BH - CPC MORRO DAS PEDRAS	-	-	-	-	97,16%	-
17	CONTAGEM - CPC NOVA CONTAGEM	-	-	-	-	96,63%	-
18	BH - CPC PPL	-	-	ATÍPICA POSITIVA	-	76,55%	NÃO FORAM IDENTIFICADOS FATORES INTERVENIENTES PASSÍVEIS DE CONFIRMAÇÃO OU MENSURAÇÃO DE IMPACTO.
19	RIBEIRÃO DAS NEVES - CPC JUSTINÓPOLIS	-	-	-	-	-	-
20	RIBEIRÃO DAS NEVES - CPC ROSANEVES	-	ATÍPICA NEGATIVA	-	-	69,18%	NÃO FORAM IDENTIFICADOS FATORES INTERVENIENTES PASSÍVEIS DE CONFIRMAÇÃO OU MENSURAÇÃO DE IMPACTO.
21	RIBEIRÃO DAS NEVES - CPC VENEZA	ATÍPICA NEGATIVA	ATÍPICA NEGATIVA	ATÍPICA POSITIVA	-	79,61%	OBSERVAÇÕES DA SUPERVISÃO METODOLÓGICA DO PROGRAMA: DESLIGAMENTO DA OFICINA DE CAPOEIRA E IMPLANTAÇÃO DA OFICINA DE FUTEBOL. MUDANÇA DE LOCAL DE TRÊS OFICINAS, RESULTANDO NA REDUÇÃO DO NÚMERO DE JOVENS ATENDIDOS. DESLIGAMENTO DA OFICINA DE SLACKLINE.
22	RESSACA	-	-	-	-	-	-
23	BH - CPC RIBEIRO DE ABREU	ATÍPICA NEGATIVA	-	-	-	81,33%	NÃO FORAM IDENTIFICADOS FATORES INTERVENIENTES PASSÍVEIS DE CONFIRMAÇÃO OU MENSURAÇÃO DE IMPACTO.
24	SABARÁ - CPC SABARÁ	-	-	-	-	84,73%	-
25	BH - CPC SANTA LÚCIA	-	-	-	-	65,00%	-
26	SANTA LUZIA - CPC PALMITAL	-	-	-	-	89,83%	-

CPCS	QUALIFICAÇÃO DA VARIAÇÃO					% DE ALCANCE DA META ESPECÍFICA DO CPC NO TRIMESTRE	IDENTIFICAÇÃO DE FATORES INTERVENIENTES AO ALCANCE DE RESULTADOS
	JULHO	AGOSTO	SETEMBRO	TRIMESTRE			
27	SANTA LUZIA - CPC VIA COLÉGIO	-	ATÍPICA POSITIVA	ATÍPICA POSITIVA	ATÍPICA POSITIVA	138,52%	OBSERVAÇÕES DA SUPERVISÃO METODOLÓGICA DO PROGRAMA: NESTE TRIMESTRE TIVEMOS A IMPLANTAÇÃO DE DUAS OFICINAS QUE APRESENTAM ELEVADA DEMANDA: UMA DE FUTEBOL DE CAMPO E OUTRA DE FUTSAL. ALÉM DESSAS DUAS IMPLANTAÇÕES, TIVEMOS A ALTERAÇÃO DA OFICINA DE FUTSAL FEMININO PARA AXÉ, A PARTIR DA DEMANDA DAS JOVENS. HOUE TAMBÉM GRANDE QUALIFICAÇÃO DO TRABALHO POR PARTE DA EQUIPE TÉCNICA POSSIBILITANDO INTERVENÇÕES MAIS ESTRATÉGICAS NO TERRITÓRIO, LEITURAS MAIS QUALIFICADAS DA DINÂMICA SOCIAL DAS VIOLÊNCIAS E CRIMINALIDADES E PROXIMIDADE COM OFICINEIROS E JOVENS.
28	BH - CPC SERRA	ATÍPICA POSITIVA	-	-	-	80,94%	OBSERVAÇÕES DA SUPERVISÃO METODOLÓGICA DO PROGRAMA: TIVEMOS NESTES DOIS ÚLTIMOS MESES A IMPLANTAÇÃO DE DUAS OFICINAS DE FUTEBOL DE CAMPO EM DUAS REGIÕES COM GRANDE DEMANDA DE JOVENS, REGIÕES ESSAS QUE NÃO CONTAVAM COM NENHUM OFICINA DO PROGRAMA FICA VIVO!. ACREDITAMOS QUE O ACESSO AS ESSES JOVENS, ATRELADO A CERTA TRANQUILIDADE NO QUE SE REFERE À DINÂMICA CRIMINAL, TENHA ELEVADO A MÉDIA DE ATENDIMENTOS NESTE CPC.
29	BH - CPC TAQUARIL	-	-	-	-	65,92%	-
30	UBERABA - CPC ABADIA	-	-	ATÍPICA POSITIVA	-	115,72%	NÃO FORAM IDENTIFICADOS FATORES INTERVENIENTES PASSÍVEIS DE CONFIRMAÇÃO OU MENSURAÇÃO DE IMPACTO.
31	UBERLÂNDIA - CPC MORUMBI	-	-	-	-	78,13%	-
32	VESPASIANO - CPC MORRO ALTO	-	ATÍPICA POSITIVA	-	-	105,76%	OBSERVAÇÕES DA SUPERVISÃO METODOLÓGICA DO PROGRAMA: AUMENTO DO NÚMERO DE JOVENS ATENDIDOS NAS OFICINAS DE FUTSAL E FUTEBOL DEVIDO À DIVULGAÇÃO DO PROGRAMA. AUMENTO DO NÚMERO DE ATENDIMENTOS, POIS OS JOVENS DA OFICINA DE FUNK FORAM ASSISTIR A UMA APRESENTAÇÃO DO "GRUPO CORPO" NO PALÁCIO DAS ARTES. AUMENTO DO NÚMERO ABSOLUTO: SEGUNDO A EQUIPE, NOVOS ADOLESCENTES E JOVENS ACESSARAM AS OFICINAS APÓS AS DIVULGAÇÕES DO PROGRAMA NA MÉDIA.
TOTAL		-	-	ATÍPICA POSITIVA	-	91,71%	COMPOSIÇÃO DAS VARIAÇÕES POSITIVAS.

Abaixo seguem quadros informativos sobre a relação entre o numero de jovens e a execução de oficinas:

CPCS	GESTÃO DE OFICINAS										MÉDIA	
	2014										2013	2014
	JANEIRO	FEVEREIRO	MARÇO	ABRIL	MAIO	JUNHO	JULHO	AGOSTO	SETEMBRO			
Nº DE OFICINAS	515	510	507	500	495	479	490	500	505	534,67	501,44	
Nº ABSOLUTO DE JOVENS	10.360	10.890	11.057	11.120	11.137	10.212	10.862	11.361	11.580	11.437,25	10.998,56	
Nº DE PARTICIPANTES NAS OFICINAS	11.598	12.257	12.408	12.463	12.445	11.259	11.977	12.559	12.895	12.993,58	12.257,00	
MÉDIA DE PARTICIPANTES POR OFICINA	22,52	24,03	24,47	24,92	25,14	23,50	24,48	25,12	25,53	24,30	24,44	

RESULTADOS - 2014

CPCS	NÚMERO DE OFICINAS EM EXECUÇÃO	MÉDIA DE JOVENS POR OFICINA							
		JULHO	AGOSTO	SETEMBRO	TRIMESTRE				
1	BH - CPC PRIMEIRO DE MAIO	11	14	14	13,00	20,45	19,21	20,64	20,08
2	BH/ BARREIRO - CPC VILA CEMIG	12	13	13	12,67	17,92	20,38	22,85	20,45
3	BH/ BARREIRO - CPC VILA PINHO	6	7	7	6,67	17,67	17,86	18,00	17,85
4	BETIM - CPC JARDIM TERESÓPOLIS	20	18	18	18,67	23,05	24,50	25,94	24,45
5	BETIM - CPC PTB	15	17	16	16,00	28,60	28,82	32,13	29,85
6	BETIM - CPC CITROLÂNDIA	17	16	15	16,00	22,59	24,44	24,80	23,90
7	BH - CPC CABANA	23	23	24	23,33	25,57	26,57	28,25	26,81
8	GOVERNADOR VALADARES - CPC CARAPINA	-	-	3	3,00	-	-	16,33	16,33
9	GOVERNADOR VALADARES - CPC TURMALINA	25	25	25	25,00	31,60	33,44	33,56	32,87
10	IPATINGA - CPC BETHÂNIA	17	18	17	17,33	34,06	32,89	30,82	32,60
11	BH - CPC JARDIM FELICIDADE	19	18	18	18,33	19,89	20,33	19,89	20,04
12	BH - CPC JARDIM LEBLON	11	11	10	10,67	23,18	24,64	26,90	24,84
13	BH - CPC MINAS CAIXA	14	14	14	14,00	23,50	23,93	22,43	23,29
14	MONTES CLAROS - CPC CRISTO REI	11	11	11	11,00	20,09	24,91	28,00	24,33
15	MONTES CLAROS - CPC SANTOS REIS	21	22	22	21,67	21,71	23,32	23,82	22,97
16	BH - CPC MORRO DAS PEDRAS	29	29	29	29,00	19,76	20,03	19,41	19,74
17	CONTAGEM - CPC NOVA CONTAGEM	22	22	22	22,00	25,91	26,36	25,82	26,03
18	BH - CPC PPL	11	14	15	13,33	24,18	20,21	23,40	22,50
19	RIBEIRÃO DAS NEVES - CPC JUSTINÓPOLIS	-	2	3	2,50	-	43,50	47,33	45,80
20	RIBEIRÃO DAS NEVES - CPC ROSANEVES	16	16	15	15,67	27,38	28,38	29,60	28,43
21	RIBEIRÃO DAS NEVES - CPC VENEZA	14	13	14	13,67	23,21	25,77	27,36	25,44
22	RESSACA	6	6	5	5,67	36,33	28,83	28,20	31,29
23	BH - CPC RIBEIRO DE ABREU	25	25	25	25,00	18,76	19,56	19,20	19,17
24	SABARÁ - CPC SABARÁ	15	16	16	15,67	20,87	21,56	21,25	21,23
25	BH - CPC SANTA LÚCIA	13	14	14	13,67	21,00	20,71	21,00	20,90
26	SANTA LUZIA - CPC PALMITAL	19	20	21	20,00	29,42	29,00	29,29	29,23
27	SANTA LUZIA - CPC VIA COLÉGIO	14	13	14	13,67	26,50	29,08	31,93	29,17
28	BH - CPC SERRA	21	20	21	20,67	18,33	17,25	17,05	17,55
29	BH - CPC TAQUARIL	22	22	22	22,00	19,91	20,59	20,45	20,32
30	UBERABA - CPC ABADIA	15	15	15	15,00	24,67	25,27	26,93	25,62
31	UBERLÂNDIA - CPC MORUMBI	13	13	14	13,33	35,46	37,62	34,14	35,70
32	VESPASIANO - CPC MORRO ALTO	13	13	12	12,67	40,92	41,46	40,42	40,95
MÉDIA MENSAL		490	500	504	498,00	23,95	25,01	25,37	24,84

FONTE DE COMPROVAÇÃO DO INDICADOR

Relatórios consolidados encaminhados ao departamento de monitoramento do Instituto Elo pelas equipes técnicas dos CPCs, com assinatura do gestor responsável e equipe técnica do programa.

Área Temática 1 - Resultados das ações diretas de prevenção à criminalidade e à violência desenvolvidas por meio dos Centros de Prevenção à Criminalidade

1.4. Número de novas penas e medidas alternativas acompanhadas pelo Programa CEAPA

RESULTADOS ALCANÇADOS NO PERÍODO AVALIATÓRIO		
PERÍODO AVALIATÓRIO	META DO PERÍODO AVALIATÓRIO	RESULTADO DO PERÍODO AVALIATÓRIO
01/07/2014 a 30/09/2014	8.695	6.936

INFORMAÇÕES RELEVANTES ACERCA DA EXECUÇÃO DO INDICADOR NO PERÍODO AVALIATÓRIO

No terceiro período avaliatório de 2014 - meses de julho, agosto e setembro - foram recebidas pelo Programa CEAPA 2.754 novas penas e medidas alternativas, sendo 933 em julho, 863 em agosto e 958 em setembro. Somado este resultado ao alcançado nos dois primeiros trimestres, ou seja, 4.182, o valor cumulativo foi de 6.936 novas penas e medidas alternativas acompanhadas. Considerado que a meta acumulada estabelecida pelo XI Termo Aditivo ao Termo de Parceria 002/ 2005 para o período é de 8.695 penas e medidas alternativas recebidas, esta não foi superada. Foi alcançado o percentual de 79,76% de cumprimento. A distribuição das penas e medidas alternativas recebidas neste período, por CPC, foi a seguinte:

CPCS		3º TRIMESTRE					RESULTADOS				
		JULHO	AGOSTO	SETEMBRO	TOTAL	2014				TOTAL	
						1º TRIMESTRE	2º TRIMESTRE	3º TRIMESTRE	4º TRIMESTRE		
1	BELO HORIZONTE - CPC CENTRO	258	314	321	893	837	874	893	-	2604	
2	CONTAGEM - CPC CENTRO	51	37	32	120	122	51	120	-	293	
3	BETIM - CPC CENTRO	20	38	21	79	110	71	79	-	260	
4	RIBEIRÃO DAS NEVES - CPC CENTRO	29	24	14	67	64	96	67	-	227	
5	SANTA LUZIA - CPC CENTRO	43	45	71	159	100	134	159	-	393	
6	MONTES CLAROS - CPC CENTRO	46	30	59	135	87	96	135	-	318	
7	GOVERNADOR VALADARES - CPC CENTRO	55	58	58	171	140	106	171	-	417	
8	UBERLÂNDIA - CPC CENTRO	81	95	89	265	294	254	265	-	813	
9	IPATINGA - CPC CENTRO	88	55	108	251	108	157	251	-	516	
10	JUIZ DE FORA - CPC CENTRO	73	65	82	220	127	154	220	-	501	
11	UBERABA - CPC CENTRO	30	41	34	105	87	102	105	-	294	
12	ARAGUARI - CPC CENTRO	145	44	41	230	0	9	230	-	239	
13	VESPASIANO - CPC CENTRO	14	17	28	59	0	2	59	-	61	
TOTAL		933	863	958	2.754	2.076	2.106	2.754	-	6.936	

Objetivando o alcance de uma leitura qualificada dos resultados mensurados por meio deste indicador, foi desenvolvida pelo Instituto Elo e aplicada uma metodologia de análise das variações ocorridas no trimestre, por CPC, onde se buscou identificar os fatores de influência comparcentes. Esta metodologia, que se aplica aos indicadores integrantes da Área Temática 01 (1.1, 1.3, 1.4, 1.6, e 1.7), do Quadro de Indicadores e Metas do XI Termo Aditivo, em atendimento à orientação da Comissão de Avaliação do Termo de Parceria, segue anexa a este Relatório Gerencial. Abaixo segue quadro sintético da análise empreendida por meio desta metodologia:

CPCS	QUALIFICAÇÃO DA VARIAÇÃO				% DE ALCANCE DA META ESPECÍFICA DO CPC NO TRIMESTRE	IDENTIFICAÇÃO DE FATORES INTERVENIENTES AO ALCANCE DE RESULTADOS	
	JULHO	AGOSTO	SETEMBRO	TRIMESTRE			
1	BELO HORIZONTE - CPC CENTRO	-	-	-	-	87,12%	-
2	CONTAGEM - CPC CENTRO	ATÍPICA POSITIVA	-	-	-	106,19%	OBSERVAÇÕES DA SUPERVISÃO METODOLÓGICA DO PROGRAMA: O AUMENTO DE NOVAS PENAS REFERE-SE, PRINCIPALMENTE, A RETOMADA NA REALIZAÇÃO DE AUDIÊNCIAS ADMONITÓRIAS REFERENTES À SUBSTITUIÇÃO DE PPL - PENA PRIVATIVA DE LIBERDADE PELA PRD - PENA RESTRITIVA DE DIREITOS NA VARA DE EXECUÇÕES PENAS. PARA ALÉM DESSA AÇÃO DO PODER JUDICIÁRIO, O CPC DE CONTAGEM VEM REALIZANDO UMA ARTICULAÇÃO MAIS QUALIFICADA COM ESSE PARCEIRO, O QUE VEM IMPACTANDO TAMBÉM NO AUMENTO DE NOVAS PENAS EM RELAÇÃO AOS PROJETOS DE EXECUÇÃO PENAL.
3	BETIM - CPC CENTRO	ATÍPICA NEGATIVA	-	ATÍPICA NEGATIVA	-	61,96%	OBSERVAÇÕES DA SUPERVISÃO METODOLÓGICA DO PROGRAMA: A DIMINUIÇÃO DAS NOVAS PENAS REFERE-SE A SUSPENSÃO DO ENCAMINHAMENTO DE PESSOAS EM CUMPRIMENTO DE PENAS PECUNIÁRIAS POR PARTE DO PODER JUDICIÁRIO, EM RAZÃO DA RESOLUÇÃO Nº 154 DO CNJ E DO PROVIMENTO 27/2013 DO TJMG. A GESTÃO SOCIAL REALIZOU ARTICULAÇÕES NO MÊS DE SETEMBRO E OUTUBRO NAS VARAS CRIMINAIS COM A FINALIDADE DE APRESENTAÇÃO DOS PROJETOS DE EXECUÇÃO PENAL TEMÁTICOS QUE PODEM IMPACTAR NO AUMENTO DE NOVAS PENAS PARA CUMPRIMENTO NESSES PROJETOS.
4	RIBEIRÃO DAS NEVES - CPC CENTRO	-	-	ATÍPICA NEGATIVA	-	69,79%	OBSERVAÇÕES DA SUPERVISÃO METODOLÓGICA DO PROGRAMA: A REDUÇÃO NO NÚMERO DE NOVAS PENAS ATENDIDAS NA CEAPA PODE SER ATRIBUÍDA À REDUÇÃO DAS PAUTAS DE CONCILIAÇÃO NO ÂMBITO DO JUIZADO ESPECIAL CRIMINAL NO PERÍODO. FOI POSSÍVEL IDENTIFICAR QUE ESTA REDUÇÃO IMPACTOU, SOBRETUDO, NA PRIMEIRA QUINZENA DO MÊS - 04 CASOS ATENDIDOS, COM A CONSEQUENTE NORMALIZAÇÃO, SE CONSIDERARMOS PELA MÉDIA (DOS ÚLTIMOS 12 MESES, 27,50) A PARTIR DA SEGUNDA QUINZENA ATÉ O NÚMERO FINAL APRESENTADO (14). PODE-SE CONSIDERAR A HIPÓTESE DE QUE OS EFEITOS DECORRENTES DA DIMINUIÇÃO NA APLICAÇÃO DA TRANSAÇÃO PENAL CONTRIBUÍRAM PARA UMA MAIOR APLICAÇÃO DE PENAS PECUNIÁRIAS, SENDO ESTAS ÚLTIMAS NÃO MONITORADAS PELA CEAPA.
5	SANTA LUZIA - CPC CENTRO	-	-	ATÍPICA POSITIVA	-	129,27%	OBSERVAÇÕES DA SUPERVISÃO METODOLÓGICA DO PROGRAMA: NÃO HÁ UM ACONTECIMENTO PONTUAL NO MUNICÍPIO QUE JUSTIFIQUE O AUMENTO NESTE MÊS. NO ENTANTO, O CPC DE SANTA LUZIA VEM REALIZANDO UMA ARTICULAÇÃO MAIS QUALIFICADA COM O PODER JUDICIÁRIO, O QUE PODE ESTAR IMPACTANDO TAMBÉM NO AUMENTO DE NOVAS PENAS. OBSERVA-SE, AINDA, QUE HOUE UM AUMENTO NO MESMO PERÍODO DO ANO DE 2013.
6	MONTES CLAROS - CPC CENTRO	ATÍPICA POSITIVA	-	ATÍPICA POSITIVA	ATÍPICA POSITIVA	140,63%	OBSERVAÇÕES DA SUPERVISÃO METODOLÓGICA DO PROGRAMA: A ELEVAÇÃO NO RECEBIMENTO DAS NOVAS PENAS NO MÊS PODE SER CREDITADA COMO EFEITO DAS ARTICULAÇÕES REALIZADAS PELO PROGRAMA NO ÂMBITO DO PODER JUDICIÁRIO, ESPECIFICAMENTE RECEBIMENTO DO FLUXO DO JUIZADO ESPECIAL CRIMINAL (25 CASOS) E VARAS CRIMINAIS (15 CASOS). NO COMPARATIVO, TANTO COM RELAÇÃO AOS MESES ANTERIORES, JUNHO E MAIO, QUANTO COM RELAÇÃO AO ANO ANTERIOR, OBSERVA-SE QUE O ACUMULADO DESTES DOIS JUÍZOS QUASE SE EQUIPARA AO RECEBIDO NO ANO ANTERIOR, 150 E 65 NOVAS PENAS ATÉ O MÊS DE AGOSTO EM CONTRAPOSIÇÃO AOS 202 E 73 PARA TODO O ANO DE 2013. NO MÊS FOI POSSÍVEL IDENTIFICAR AINDA QUE HOUE MAIOR APLICAÇÃO DA TRANSAÇÃO PENAL (23 CASOS) E DA SUSPENSÃO CONDICIONAL DO PROCESSO (ART. 89, LEI 9099/95) COM 19 CASOS DO TOTAL INFORMADO ACIMA. ESTE VOLUME DE CASOS CONDICIONADO AOS DELITOS DE USO DE DROGAS (ART. 28, LEI 11343) 09 CASOS, CONDUZIR VEÍCULO AUTOMOTOR ALCOOLIZADO (ART. 306, CTB) 10 CASOS E DIRIGIR SEM HABILITAÇÃO (ART. 309, CTB) 06 CASOS TOTALIZANDO JUIZADO ESPECIAL CRIMINAL (15 DOS 25 CASOS - 60%), PARA DROGAS E DIRIGIR SEM HABILITAÇÃO) E VARAS CRIMINAIS (9 DOS 15 CASOS - 66,66%, PARA CONDUZIR VEÍCULO AUTOMOTOR ALCOOLIZADO). NO QUE TANGE A META DEFINIDA PARA MONTES CLAROS - 384 NOVAS PENAS EM 2014 - IMPORTA DIZER QUE JÁ FORAM RECEBIDAS 318 NOVAS PENAS, OU 82,81% DE CUMPRIMENTO ATÉ O MÊS DE SETEMBRO. OBSERVA-SE QUE NO MÊS DE AGOSTO, O NÚMERO DE NOVAS PENAS FOI INFERIOR À MÉDIA (ÚLTIMOS 12 MESES - 31,17) PACTUADA, SENDO ATENDIDOS 30 NOVOS CASOS. ESTA REDUÇÃO, AINDA QUE NATURAL NEGATIVA, PODE TAMBÉM SER CORRELACIONADA COM OS LIMITES DE INFRAESTRUTURA DO ATUAL CPC, QUE DISPÕE, NESTE MOMENTO, DE APENAS UMA SALA DE ATENDIMENTO. NESTE PONTO, A CPEC JÁ ARTICULOU COM A PREFEITURA MUNICIPAL, RESPONSÁVEL PELA CESSÃO DO ESPAÇO, QUE CONCORDOU EM CEDER MAIS MEIA SALA QUE CONTRIBUIRÁ PARA AMPLIAR O ESPAÇO DE ATENDIMENTOS. A CPEC ESTÁ PROVIDENCIANDO O ENVIO DAS DIVISÓRIAS.

CPCS	QUALIFICAÇÃO DA VARIAÇÃO					% DE ALCANCE DA META ESPECÍFICA DO CPC NO TRIMESTRE	IDENTIFICAÇÃO DE FATORES INTERVENIENTES AO ALCANCE DE RESULTADOS
	JULHO	AGOSTO	SETEMBRO	TRIMESTRE			
7	GOVERNADOR VALADARES - CPC CENTRO	ATÍPICA POSITIVA	ATÍPICA POSITIVA	ATÍPICA POSITIVA	ATÍPICA POSITIVA	151,33%	OBSERVAÇÕES DA SUPERVISÃO METODOLÓGICA DO PROGRAMA: ALGUMAS SITUAÇÕES PODEM EXPLICAR ESTE AUMENTO: O CPC DE GOVERNADOR VALADARES VEM REALIZANDO UMA ARTICULAÇÃO MAIS QUALIFICADA COM O PODER JUDICIÁRIO. FOI REALIZADA DISCUSSÃO DE CASOS COM O JUIZ DO JUÍZADO ESPECIAL QUE PARECE TER IMPACTADO NO ENCAMINHAMENTO DE PESSOAS PARA O CUMPRIMENTO DE PENA RELATIVO À LEI 11.343 EM PROJETO DE EXECUÇÃO PENAL TEMÁTICO SOBRE DROGAS. A PARTIR DE ARTICULAÇÕES COM A VARA DE EXECUÇÕES PENAIS, INICIOU-SE O ENCAMINHAMENTO DE PESSOAS PARA CUMPRIMENTO DE PENA RELATIVO À LEI 11.343 EM PROJETO DE EXECUÇÃO PENAL SOBRE DROGAS. A EQUIPE REALIZOU UMA ATUALIZAÇÃO NO MONITORAMENTO DAS PENAS ATIVAS ACOMPANHADAS PELO PROGRAMA, O QUE GEROU UM FLUXO MAIOR DE INFORMAÇÕES AO PODER JUDICIÁRIO E, POR SUA VEZ, IMPACTANDO NO REENCAMINHAMENTO PARA NOVA OPORTUNIDADE, TODAS AS PESSOAS QUE ESTAVAM EM DESCUMPRIMENTO DA PENA
8	UBERLÂNDIA - CPC CENTRO	-	-	-	-	73,61%	-
9	IPATINGA - CPC CENTRO	ATÍPICA POSITIVA	-	ATÍPICA POSITIVA	ATÍPICA POSITIVA	132,11%	OBSERVAÇÕES DA SUPERVISÃO METODOLÓGICA DO PROGRAMA: O AUMENTO DE NOVAS PENAS REFERE-SE, PRINCIPALMENTE, À ARTICULAÇÃO COM O PODER JUDICIÁRIO PARA O ENCAMINHAMENTO DE PESSOAS EM CUMPRIMENTO DE COMPARECIMENTO MENSAL OBRIGATÓRIO, SEJA ELE FIXADO NA SUSPENSÃO CONDICIONAL DO PROCESSO OU NA SUSPENSÃO CONDICIONAL DA PENA. DEVE-SE CONSIDERAR, AINDA, PARA A ANÁLISE DA VARIAÇÃO DE NOVAS PENAS, A REALIZAÇÃO DE UMA ARTICULAÇÃO MAIS QUALIFICADA COM ESSE PARCEIRO. OBSERVA-SE QUE A MUDANÇA DE ALGUNS ATORES NO PODER JUDICIÁRIO (JUÍZES E PROMOTORES) TAMBÉM POSSIBILITOU QUE ESSA ARTICULAÇÃO SE DESSE DE FORMA MAIS AMPLIADA.
10	JUIZ DE FORA - CPC CENTRO	-	-	ATÍPICA POSITIVA	-	123,94%	OBSERVAÇÕES DA SUPERVISÃO METODOLÓGICA DO PROGRAMA: O AUMENTO DE NOVAS PENAS REFERE-SE, PRINCIPALMENTE, À ARTICULAÇÃO COM O PODER JUDICIÁRIO PARA O ENCAMINHAMENTO DE PESSOAS EM CUMPRIMENTO DE COMPARECIMENTO MENSAL OBRIGATÓRIO FIXADO NA SUSPENSÃO CONDICIONAL DO PROCESSO. ALÉM DISSO, TAMBÉM HOUE ARTICULAÇÃO COM O PODER JUDICIÁRIO PARA O PROJETO DE EXECUÇÃO PENAL TEMÁTICO SOBRE VIOLÊNCIA DE GÊNERO. OBSERVA-SE TAMBÉM UM AUMENTO NO NÚMERO DE PESSOAS ENCAMINHADAS PELA VARA DE EXECUÇÕES PENAIS, TENDO EM VISTA QUE, COM A MUDANÇA DO JUIZ DESSA VARA, A CORREGEDORIA ESTÁ ATUANDO DE FORMA A REALIZAR UMA ATUALIZAÇÃO NOS PROCESSOS. DEVE-SE CONSIDERAR, AINDA, PARA A ANÁLISE DA VARIAÇÃO DE NOVAS PENAS, A REALIZAÇÃO DE UMA ARTICULAÇÃO MAIS QUALIFICADA COM O PODER JUDICIÁRIO. A EQUIPE VEM REALIZANDO CAPACITAÇÕES PERIÓDICAS COM OS CONCILIADORES DOS JUÍZADOS ESPECIAIS SOBRE O PROGRAMA.
11	UBERABA - CPC CENTRO	-	-	-	-	85,71%	-
12	ARAGUARI - CPC CENTRO	-	-	-	-	-	-
13	VESPASIANO - CPC CENTRO	-	-	-	-	-	-
TOTAL		ATÍPICA POSITIVA	ATÍPICA POSITIVA	ATÍPICA POSITIVA	ATÍPICA POSITIVA	108,28%	OBSERVAÇÕES DA SUPERVISÃO METODOLÓGICA DO PROGRAMA: OBSERVAÇÕES DA SUPERVISÃO METODOLÓGICA DO PROGRAMA: O PROGRAMA DIANTE DO CENÁRIO APRESENTADO NO TRIMESTRE ANTERIOR - VARIAÇÃO ATÍPICA NEGATIVA - BUSCOU INTENSIFICAR AS AÇÕES DE ARTICULAÇÃO COM O PODER JUDICIÁRIO OBJETIVANDO A QUALIFICAÇÃO DA PARCERIA, DE MANEIRA A IMPACTAR TAMBÉM NO NÚMERO DAS NOVAS PENAS RECEBIDAS. EM GERAL, PERCEBE-SE QUE A MANUTENÇÃO DA ESTRATÉGIA FOI EFETIVA, ESPECIALMENTE, QUANDO SE ANALISAM OS RESULTADOS QUANTITATIVOS PRODUZIDOS PELOS DIVERSOS CENTROS NO PERÍODO, MÊS A MÊS E NO TRIMESTRE, BEM COMO NO DESENVOLVIMENTO DAS AÇÕES, ATIVIDADES E PROJETOS EXECUTADOS PELAS EQUIPES TÉCNICAS.

FONTE DE COMPROVAÇÃO DO INDICADOR

Relatórios consolidados encaminhados ao departamento de monitoramento do Instituto Elo pelas equipes técnicas dos CPCs, com assinatura do gestor responsável e equipe técnica do programa.

Área Temática 1 - Resultados das ações diretivas de prevenção à criminalidade e à violência desenvolvidas por meio dos Centros de Prevenção à Criminalidade

1.5. Percentual de cumprimento integral das penas e medidas alternativas acompanhadas pelo Programa CEAPA

RESULTADOS ALCANÇADOS NO PERÍODO AVALIATÓRIO

PERÍODO AVALIATÓRIO	META DO PERÍODO AVALIATÓRIO	RESULTADO DO PERÍODO AVALIATÓRIO
01/07/2014 a 30/09/2014	83,5%	93,62%

INFORMAÇÕES RELEVANTES ACERCA DA EXECUÇÃO DO INDICADOR NO PERÍODO AVALIATÓRIO

No terceiro trimestre de 2014 - meses de julho, agosto e setembro - 8.620 penas e medidas alternativas foram acompanhadas/monitoradas pela CEAPA. Deste total, 8.070 enquadram-se na condição de cumprimento, o que equivale a 93,62%. Considerado que a meta estabelecida pelo XI Termo aditivo ao Termo de Parceria 002/ 2005 para o período é de 83,5% de cumprimento, a mesma foi superada. Abaixo segue tabela com os resultados por CPC:

2014 - % DE CUMPRIMENTO															
CPCS		2013		2014		JULHO			AGOSTO			SETEMBRO		3º TRIMESTRE	
		% DE CUMPRIMENTO		PENAS MONIT.	PENAS EM CUMP.	% DE CUMP.	PENAS MONIT.	PENAS EM CUMP.	% DE CUMP.	PENAS MONIT.	PENAS EM CUMP.	% DE CUMP.	PENAS MONIT.	PENAS EM CUMP.	% DE CUMP.
1	BELO HORIZONTE	79,61	94,56	2.088	2.015	96,50	2.256	2.231	98,89	2.301	2.251	97,83	2.723	2.575	94,56
2	CONTAGEM	87,09	98,87	372	372	100,00	384	383	99,74	411	407	99,03	441	436	98,87
3	BETIM	84,32	91,53	236	222	94,07	252	252	100,00	257	246	95,72	295	270	91,53
4	RIBEIRÃO DAS NEVES	76,11	95,94	430	421	97,91	438	436	99,54	411	403	98,05	468	449	95,94
5	SANTA LUZIA	79,11	89,88	289	275	95,16	307	304	99,02	323	299	92,57	405	364	89,88
6	MONTES CLAROS	89,27	94,36	585	582	99,49	575	560	97,39	585	565	96,58	674	636	94,36
7	G. VALADARES	88,13	95,49	505	499	98,81	530	527	99,43	528	509	96,40	621	593	95,49
8	UBERLÂNDIA	80,85	85,66	646	618	95,67	635	583	91,81	601	562	93,51	830	711	85,66
9	IPATINGA	79,39	87,89	316	271	85,76	362	361	99,72	426	414	97,18	479	421	87,89
10	JUIZ DE FORA	76,88	96,86	712	694	97,47	749	744	99,33	786	782	99,49	859	832	96,86
11	UBERABA	93,12	94,91	750	728	97,07	777	773	99,49	778	762	97,94	825	783	94,91
	TOTAL	81,83	93,27	6.929	6.697	96,65	7.265	7.154	98,47	7.407	7.200	97,20	8.620	8.070	93,62

O percentual de cumprimento de penas e medidas alternativas é um indicador intermediário do Programa CEAPA. Sua utilização objetiva mensurar a capacidade do programa CEAPA em contribuir para o cumprimento das penas e medidas alternativas encaminhadas pelo poder judiciário ou redução dos descumprimentos.

Para que se possa empreender uma avaliação do desempenho quanto ao cumprimento das penas e medidas alternativas acompanhadas pelo Programa CEAPA em cada CPC, considerado o escopo do indicador, é indispensável o estabelecimento de um percentual de referência. Entre os incontáveis modos de definir este percentual de referência, tendo em vista as especificidades metodológicas o programa, a determinação desta com base no histórico de execução do próprio programa é uma alternativa viável e certamente melhor que o embasamento em experiências outras de acompanhamento do cumprimento de penas e medidas alternativas ou a simples escolha arbitrária. Partindo da suposição de que os beneficiários do programa são um público minimamente aproximado quanto a características socioeconômicas e que o indicador centra-se, talvez fundamentalmente, na capacidade do programa em contribuir para o cumprimento integral das penas e medidas alternativas, optamos por buscar um percentual de referência aplicável a todos os CPCs indistintamente. Tendo em vista estes pontos, somados 1) à baixa amplitude dos desvios padrão registrados nos últimos meses; 2) a manutenção de elevados percentuais de cumprimento nos últimos meses e 3) a maior segurança informacional do trabalho com os dados apresentados nos últimos meses (tendo em vista principalmente a mudança na fórmula de contabilização do indicador ocorrida em 2013) tomaremos como percentual padrão a média auferida nos últimos 12 meses (inclusive o trimestre atual). Assim, alcançamos um percentual médio de referência de 97,29% e um Desvio Médio de 2,16%. Consideraremos atípicos, considerados estes números, somente percentuais de cumprimento abaixo de 95,13%. Nestes casos, a fim de investigar possíveis fatores intervenientes levamos os resultados à supervisão metodológica para que possam ser discutidos com as equipes técnicas. O quadro abaixo apresenta os resultados deste exercício para este trimestre:

CPCS REFERÊNCIAS: MÉDIA 97,29% DESVIO MÉDIO: 2,16% LIMITE PERCENTUAL: 95,13%		QUALIFICAÇÃO DA VARIAÇÃO					
		JULHO		AGOSTO		SETEMBRO	
1	BELO HORIZONTE - CPC CENTRO	96,50	-	98,89	-	97,83	-
2	CONTAGEM - CPC CENTRO	100,00	-	99,74	-	99,03	-
3	BETIM - CPC CENTRO	94,07	ATÍPICA NEGATIVA 14 CASOS DE DESCUMPRIMENTO	100,00	-	95,72	-
4	RIBEIRÃO DAS NEVES - CPC CENTRO	97,91	-	99,54	-	98,05	-
5	SANTA LUZIA - CPC CENTRO	95,16	-	99,02	-	92,57	ATÍPICA NEGATIVA 24 CASOS DE DESCUMPRIMENTO
6	MONTES CLAROS - CPC CENTRO	99,49	-	97,39	-	96,58	-
7	GOVERNADOR VALADARES - CPC CENTRO	98,81	-	99,43	-	96,40	-
8	UBERLÂNDIA - CPC CENTRO	95,67	-	91,81	ATÍPICA NEGATIVA 52 CASOS DE DESCUMPRIMENTO	93,51	ATÍPICA NEGATIVA 39 CASOS DE DESCUMPRIMENTO
9	IPATINGA - CPC CENTRO	85,76	ATÍPICA NEGATIVA 45 CASOS DE DESCUMPRIMENTO	99,72	-	97,18	-
10	JUIZ DE FORA - CPC CENTRO	97,47	-	99,33	-	99,49	-
11	UBERABA - CPC CENTRO	97,07	-	99,49	-	97,94	-
TOTAL		96,73	-	98,52	-	97,32	-

AN: ATÍPICA NEGATIVA

FONTE DE COMPROVAÇÃO DO INDICADOR

Relatórios consolidados encaminhados ao departamento de monitoramento do Instituto Elo pelas equipes técnicas dos CPCs, com assinatura do gestor responsável e equipe técnica do programa.

Área Temática 1 - Resultados das ações diretas de prevenção à criminalidade e à violência desenvolvidas por meio dos Centros de Prevenção à Criminalidade

1.6. Número de egressos inscritos no Programa de Inclusão Social dos Egressos do Sistema Prisional

RESULTADOS ALCANÇADOS NO PERÍODO AVALIATÓRIO

PERÍODO AVALIATÓRIO	META DO PERÍODO AVALIATÓRIO	RESULTADO DO PERÍODO AVALIATÓRIO
01/07/2014 a 30/09/2014	2.175	2.300

INFORMAÇÕES RELEVANTES ACERCA DA EXECUÇÃO DO INDICADOR NO PERÍODO AVALIATÓRIO

No terceiro período avaliatório de 2014 - meses de julho, agosto e setembro - o programa PRESP inscreveu 843 novos usuários, sendo 302 em julho, 268 em agosto e 273 em setembro. Somado este resultado ao alcançado nos primeiros trimestres, ou seja, 1.457, o valor cumulativo foi de 2.300 novos egressos inscritos. Considerado que a meta acumulada estabelecida pelo XI Termo Aditivo ao Termo de Parceria 002/ 2005 para o período é de 2.175 novos usuários inscritos no programa, esta foi superada. A distribuição dos novos usuários inscritos neste período, por CPC, foi a seguinte:

CPCS	3º TRIMESTRE					NOVOS INSCRITOS EM 2014				
	JULHO	AGOSTO	SETEMBRO	TOTAL	2014				TOTAL	
					1º TRIMESTRE	2º TRIMESTRE	3º TRIMESTRE	4º TRIMESTRE		
1	BH - CPC CENTRO	88	69	58	215	209	217	215	-	641
2	BETIM - CPC CENTRO	9	14	13	36	39	39	36	-	114
3	CONTAGEM - CPC CENTRO	23	20	30	73	34	59	73	-	166
4	RIBEIRÃO DAS NEVES - CPC CENTRO	11	5	8	24	37	28	24	-	89
5	SANTA LUZIA - CPC CENTRO	4	6	2	12	12	13	12	-	37
6	GOVERNADOR VALADARES - CPC CENTRO	13	14	28	55	71	63	55	-	189
7	IPATINGA - CPC CENTRO	23	15	22	60	48	51	60	-	159
8	JUIZ DE FORA - CPC CENTRO	35	27	36	98	111	82	98	-	291
9	MONTES CLAROS - CPC CENTRO	21	21	18	60	48	42	60	-	150
10	UBERLÂNDIA - CPC CENTRO	56	58	43	157	65	98	157	-	320
11	UBERABA - CPC CENTRO	19	19	15	53	46	45	53	-	144
TOTAL		302	268	273	843	720	737	843	-	2.300

Objetivando o alcance de uma leitura qualificada dos resultados mensurados por meio deste indicador, foi desenvolvida pelo Instituto Elo e aplicada uma metodologia de análise das variações ocorridas no trimestre, por CPC, onde se buscou identificar os fatores de influência comparcentes. Esta metodologia, que se aplica aos indicadores integrantes da Área Temática 01 (1.1, 1.3, 1.4, 1.6, e 1.7), do Quadro de Indicadores e Metas do XI Termo Aditivo, em atendimento à orientação da Comissão de Avaliação do Termo de Parceria, segue anexa a este Relatório Gerencial. Abaixo segue quadro sintético da análise empreendida por meio desta metodologia:

QUALIFICAÇÃO DA VARIAÇÃO						% DE ALCANCE DA META ESPECÍFICA DO CPC NO TRIMESTRE	IDENTIFICAÇÃO DE FATORES INTERVENIENTES AO ALCANCE DE RESULTADOS
CPCS	JULHO	AGOSTO	SETEMBRO	TRIMESTRE			
1	BH - CPC CENTRO	ATÍPICA POSITIVA	-	ATÍPICA NEGATIVA	-	140,37%	OBSERVAÇÕES DA SUPERVISÃO METODOLÓGICA DO PROGRAMA: EM JULHO OBSERVAMOS QUE MUITOS EGRESSOS MONITORADOS ELETRONICAMENTE FORAM ENCAMINHADOS PELA CENTRAL DE MONITORAÇÃO (UGME) PARA CONHECER O PRESP E VERIFICAR POSSIBILIDADES DE VAGAS DE EMPREGO. NESSE MOMENTO É REALIZADA A INSCRIÇÃO DELES NO PROGRAMA. EM RELAÇÃO A SETEMBRO, O RESULTADO PODE SER PARCIALMENTE EXPLICADO DEVIDO A ALTERAÇÕES NA EQUIPE TÉCNICA, TENDO EM VISTA QUE TÉCNICOS NOVATOS DEMANDAM UM PERÍODO DE ADAPTAÇÃO E REALIZAÇÃO DE ATENDIMENTOS CONJUNTOS.
2	BETIM - CPC CENTRO	-	-	-	-	89,39%	-
3	CONTAGEM - CPC CENTRO	-	-	ATÍPICA POSITIVA	-	115,66%	OBSERVAÇÕES DA SUPERVISÃO METODOLÓGICA DO PROGRAMA: A EQUIPE, JUNTAMENTE COM A GESTÃO, REALIZOU REUNIÃO COM O JUDICIÁRIO QUE TEVE COMO PAUTAS: A REALIZAÇÃO DE AUDIÊNCIAS DE ADMONITÓRIAS NA COMARCA E A UTILIZAÇÃO DAS TORNOZELEIRAS ELETRÔNICAS PARA MONITORAÇÃO DE EGRESSOS EM PRISÃO DOMICILIAR. ACREDITAMOS QUE A INTENSIFICAÇÃO DAS AUDIÊNCIAS ADMONITÓRIAS SEJA UMA DAS CAUSAS DO AUMENTO NO NÚMERO DE INSCRITOS.
4	RIBEIRÃO DAS NEVES - CPC CENTRO	-	-	-	-	67,48%	-
5	SANTA LUZIA - CPC CENTRO	-	-	ATÍPICA NEGATIVA	-	25,30%	OBSERVAÇÕES DA SUPERVISÃO METODOLÓGICA DO PROGRAMA: APESAR DE TODOS OS ESFORÇOS DA GESTÃO E EQUIPE, O NÚMERO DE INSCRITOS NO PRESP DE SANTA LUZIA AINDA NÃO CONSEGUIU AUMENTAR SUBSTANCIALMENTE. AS CONSTANTES REUNIÕES COM JUÍZA DE DIREITO E PROMOTORA DE JUSTIÇA DA COMARCA, SERVIRAM PARA UMA MAIOR APROXIMAÇÃO DESTES PARCEIROS COM O PROGRAMA, PORÉM, NÃO IMPACTOU NO AUMENTO DE ENCAMINHAMENTOS E NA CHAGADA DE NOVOS USUÁRIOS AO PRESP. ESTA VARIAÇÃO ATÍPICA NEGATIVA DE SETEMBRO É DECORRÊNCIA DAS POUCAS AUDIÊNCIAS DE ADMONITÓRIA REALIZADAS PELO JUDICIÁRIO. NO FINAL DE SETEMBRO, A CPEC REALIZOU REUNIÃO COM O TJMG (NOVOS RUMOS) QUE APRESENTOU DEMANDA DE MAIOR INTERLOCUÇÃO COM A APAC LOCAL. ASSIM, O PRESP BUSCARÁ FORTALECER OS DIÁLOGOS E AÇÕES CONJUNTAS COM A APAC.
6	GOVERNADOR VALADARES - CPC CENTRO	ATÍPICA NEGATIVA	ATÍPICA NEGATIVA	ATÍPICA POSITIVA	-	52,14%	OBSERVAÇÕES DA SUPERVISÃO METODOLÓGICA DO PROGRAMA: A QUEDA DE INSCRITOS EM GOVERNADOR VALADARES, EM ESPECIAL, NOS MESES DE JULHO E AGOSTO, PODE SER CORRELACIONADA AO PERÍODO DE FÉRIAS DO JUIZ DA VARA DE EXECUÇÕES PENAIS. MESMO COM A SUBSTITUIÇÃO POR JUÍZES COLABORADORES, HOVE REDUÇÃO NO NÚMERO DE AUDIÊNCIAS QUE, POR SUA VEZ, IMPACTA NOS ENCAMINHAMENTOS VIA LIVRAMENTO CONDICIONAL E PRISÃO DOMICILIAR. DESTA FORMA, A CHEGADA DO PÚBLICO AO PRESP TAMBÉM FICA PREJUDICADA.
7	IPATINGA - CPC CENTRO	ATÍPICA POSITIVA	-	-	-	102,42%	OBSERVAÇÕES DA SUPERVISÃO METODOLÓGICA DO PROGRAMA: EM VIRTUDE DE SUBSTITUIÇÃO DO JUIZ DA VARA DE EXECUÇÕES PENAIS DA COMARCA DE IPATINGA, FOI APROVADA, PELO ATUAL MAGISTRADO, A PROPOSTA APRESENTADA PELO PRESP PARA QUE AS ASSINATURAS DO LIVRAMENTO CONDICIONAL E DA PRISÃO DOMICILIAR SEJAM REALIZADAS NA SEDE DO CENTRO DE PREVENÇÃO À CRIMINALIDADE. DESTA FORMA, HOVE UM AUMENTO CONSIDERÁVEL DA CHEGADA DO PÚBLICO AO PRESP, BEM COMO DO NÚMERO DE INSCRIÇÕES.
8	JUIZ DE FORA - CPC CENTRO	-	-	-	-	122,06%	-
9	MONTES CLAROS - CPC CENTRO	ATÍPICA POSITIVA	ATÍPICA POSITIVA	-	ATÍPICA POSITIVA	77,95%	NÃO FORAM IDENTIFICADOS FATORES INTERVENIENTES PASSÍVEIS DE CONFIRMAÇÃO OU MENSURAÇÃO DE IMPACTO.
10	UBERLÂNDIA - CPC CENTRO	ATÍPICA POSITIVA	ATÍPICA POSITIVA	ATÍPICA POSITIVA	ATÍPICA POSITIVA	100,33%	OBSERVAÇÕES DA SUPERVISÃO METODOLÓGICA DO PROGRAMA: NO FINAL DE 2013, A EQUIPE TÉCNICA FOI REESTRUTURADA. A COMPOSIÇÃO DE NOVA EQUIPE MELHOU E REORGANIZOU A DINÂMICA INTERNA DO TRABALHO, BEM COMO A ARTICULAÇÃO COM A REDE PARCERIA. DESTA FORMA, GRADATIVAMENTE, HOVE IMPACTO POSITIVO NOS NÚMEROS DE ATENDIMENTOS E DE INSCRIÇÕES. A TENDÊNCIA É DE ESTABILIZAÇÃO NO PATAMAR ATUAL.
11	UBERABA - CPC CENTRO	-	-	-	-	81,50%	-
TOTAL		ATÍPICA POSITIVA	-	ATÍPICA POSITIVA	ATÍPICA POSITIVA	96,70%	COMPOSIÇÃO DAS VARIAÇÕES POSITIVAS.

FONTES DE COMPROVAÇÃO DO INDICADOR

Relatórios consolidados encaminhados ao departamento de monitoramento do Instituto Elo pelas equipes técnicas dos CPCs, com assinatura do gestor responsável e equipe técnica do programa.

Área Temática 1 - Resultados das ações diretas de prevenção à criminalidade e à violência desenvolvidas por meio dos Centros de Prevenção à Criminalidade

1.7. Número de atendimentos realizados pelo Programa de Inclusão Social dos Egressos do Sistema Prisional

RESULTADOS ALCANÇADOS NO PERÍODO AVALIATÓRIO		
PERÍODO AVALIATÓRIO	META DO PERÍODO AVALIATÓRIO	RESULTADO DO PERÍODO AVALIATÓRIO
01/07/2014 a 30/09/2014	15.025	14.929

INFORMAÇÕES RELEVANTES ACERCA DA EXECUÇÃO DO INDICADOR NO PERÍODO AVALIATÓRIO

No terceiro período avaliatório de 2014 - meses de julho, agosto e setembro - foram realizados 5.314 atendimentos pelo programa PRESP, sendo 1.899 atendimentos realizados em julho, 1.686 em agosto e 1.729 em setembro. Considerado que a meta acumulada estabelecida pelo XI Termo Aditivo ao Termo de Parceria 002/ 2005 para o período é de 15.025 atendimentos, esta não foi superada. O programa alcançou o percentual de 99,36% de cumprimento da meta estabelecida. A distribuição dos atendimentos neste período, por CPC, foi a seguinte:

CPCS	3º TRIMESTRE	ATENDIMENTOS								
		2014				TOTAL				
		1º TRIMESTRE	2º TRIMESTRE	3º TRIMESTRE	4º TRIMESTRE					
	JULHO	AGOSTO	SETEMBRO	TOTAL						
1	BELO HORIZONTE - CPC CENTRO	285	265	148	698	1.029	823	698	-	2550
2	BETIM - CPC CENTRO	100	109	98	307	309	331	307	-	947
3	CONTAGEM - CPC CENTRO	106	80	84	270	337	295	270	-	902
4	RIBEIRÃO DAS NEVES - CPC CENTRO	100	77	65	242	260	586	242	-	1088
5	SANTA LUZIA - CPC CENTRO	205	163	192	560	392	311	560	-	1263
6	GOVERNADOR VALADARES - CPC CENTRO	117	103	127	347	371	310	347	-	1028
7	IPATINGA - CPC CENTRO	124	156	171	451	183	225	451	-	859
8	JUIZ DE FORA - CPC CENTRO	227	203	222	652	544	657	652	-	1853
9	MONTES CLAROS - CPC CENTRO	241	229	247	717	473	606	717	-	1796
10	UBERLÂNDIA - CPC CENTRO	239	221	266	726	319	538	726	-	1583
11	UBERABA - CPC CENTRO	155	80	109	344	322	394	344	-	1060
TOTAL		1.899	1.686	1.729	5.314	4.539	5.076	5.314	-	14.929

Objetivando o alcance de uma leitura qualificada dos resultados mensurados por meio deste indicador, foi desenvolvida pelo Instituto Elo e aplicada uma metodologia de análise das variações ocorridas no trimestre, por CPC, onde se buscou identificar os fatores de influência comparcentes. Esta metodologia, que se aplica aos indicadores integrantes da Área Temática 01 (1.1, 1.3, 1.4, 1.6, e 1.7), do Quadro de Indicadores e Metas do XI Termo Aditivo, em atendimento à orientação da Comissão de Avaliação do Termo de Parceria, segue anexa a este Relatório Gerencial. Abaixo segue quadro sintético da análise empreendida pro meio desta metodologia:

CPCS	QUALIFICAÇÃO DA VARIAÇÃO				% DE ALCANCE DA META ESPECÍFICA DO CPC NO TRIMESTRE	IDENTIFICAÇÃO DE FATORES INTERVENIENTES AO ALCANCE DE RESULTADOS	
	JULHO	AGOSTO	SETEMBRO	TRIMESTRE			
1	BELO HORIZONTE - CPC CENTRO	-	-	ATÍPICA NEGATIVA	-	75,73%	OBSERVAÇÕES DA SUPERVISÃO METODOLÓGICA DO PROGRAMA: O RESULTADO PODE SER PARCIALMENTE EXPLICADO DEVIDO A ALTERAÇÕES NA EQUIPE TÉCNICA, TENDO EM VISTA QUE TÉCNICOS NOVATOS DEMANDAM UM PERÍODO DE ADAPTAÇÃO E REALIZAÇÃO DE ATENDIMENTOS CONJUNTOS.
2	BETIM - CPC CENTRO	-	-	-	-	113,39%	-
3	CONTAGEM - CPC CENTRO	-	-	-	-	101,89%	-
4	RIBEIRÃO DAS NEVES - CPC CENTRO	-	-	ATÍPICA NEGATIVA	-	61,93%	OBSERVAÇÕES DA SUPERVISÃO METODOLÓGICA DO PROGRAMA: O RESULTADO PODE SER PARCIALMENTE EXPLICADO DEVIDO A ALTERAÇÕES NA EQUIPE TÉCNICA, TENDO EM VISTA QUE TÉCNICOS NOVATOS DEMANDAM UM PERÍODO DE ADAPTAÇÃO E REALIZAÇÃO DE ATENDIMENTOS CONJUNTOS. ALÉM DISSO, FORAM RETOMADAS AS ATIVIDADES DE GRUPOS DE PRÉ-EGRESSOS NAS UNIDADES PRISIONAIS, O QUE DEMANDOU MAIS TEMPO DA EQUIPE PARA REALIZAÇÃO DO TRABALHO DE DIVULGAÇÃO E REFLEXÃO COM OS PRÉ-EGRESSOS.
5	SANTA LUZIA - CPC CENTRO	ATÍPICA POSITIVA	-	ATÍPICA POSITIVA	-	99,69%	OBSERVAÇÕES DA SUPERVISÃO METODOLÓGICA DO PROGRAMA: APESAR DO BAIXO NÚMERO DE INSCRITOS, O PRESP DE SANTA LUZIA APRESENTA UM NÚMERO SIGNIFICATIVO DE ATENDIMENTOS. EM JULHO. NÃO EXISTE UMA JUSTIFICATIVA PARA ESTA VARIAÇÃO POSITIVA. AGORA, EM SETEMBRO, ESTE FATOR PODE ESTAR LIGADO AO INÍCIO DE CURSO DE ELETRICISTA PREDIAL, NO SENAI, PARA O QUAL FOI NECESSÁRIO MAIOR NÚMERO DE ATENDIMENTOS VISANDO A OFERTA E ESCLARECIMENTO SOBRE AS VAGAS E A ORIENTAÇÃO DOS USUÁRIOS.
6	GOVERNADOR VALADARES - CPC CENTRO	-	-	-	-	81,70%	-
7	IPATINGA - CPC CENTRO	ATÍPICA POSITIVA	ATÍPICA POSITIVA	ATÍPICA POSITIVA	ATÍPICA POSITIVA	319,86%	OBSERVAÇÕES DA SUPERVISÃO METODOLÓGICA DO PROGRAMA: A AUTORIZAÇÃO DO PODER JUDICIÁRIO QUE PERMITIU AS ASSINATURAS DAS CONDICIONALIDADES NA SEDE DO CPC IMPACTOU TANTO NO NÚMERO DE INSCRITOS, COMO NO NÚMERO DE ATENDIMENTOS, HAJA VISTA MUITAS INSCRIÇÕES TEREM COMO DESDOBRAMENTO A DEMANDA POR ATENDIMENTO E ACOMPANHAMENTO PELO PRESP. ADEMAIS, A REPOSIÇÃO DE UMA ESTAGIÁRIA TAMBÉM FAVORECEU O AUMENTO DE ATENDIMENTOS REALIZADOS PELO PROGRAMA.
8	JUIZ DE FORA - CPC CENTRO	-	-	-	-	115,81%	-
9	MONTES CLAROS - CPC CENTRO	ATÍPICA POSITIVA	ATÍPICA POSITIVA	ATÍPICA POSITIVA	ATÍPICA POSITIVA	147,99%	OBSERVAÇÕES DA SUPERVISÃO METODOLÓGICA DO PROGRAMA: EM RELAÇÃO A ESTA VARIAÇÃO POSITIVA, É PERTINENTE REGISTRAR UMA CORREÇÃO METODOLÓGICA RELATIVA À FORMA DE REGISTRO DOS ATENDIMENTOS QUE FOI IMPLEMENTADA NO PRESENTE TRIMESTRE. ISTO PORQUE, A EQUIPE NÃO REGISTRAVA OS ATENDIMENTOS DECORRENTES DA ASSINATURA DO LIVRO DA CONDICIONAL E PRISÃO DOMICILIAR. O USUÁRIO QUE CHEGAVA AO CPC PARA ASSINAR A CONDICIONALIDADE E DEMANDAVA ATENDIMENTO NÃO ERA CONTABILIZADO. A EQUIPE, DE FORMA EQUIVOCADA, SÓ CONTABILIZAVA OS ATENDIMENTOS DOS USUÁRIOS QUE VINHAM ESPONTANEAMENTE COM ESTE FIM. TAL PROCEDIMENTO JÁ FOI DEVIDAMENTE AJUSTADO.
10	UBERLÂNDIA - CPC CENTRO	ATÍPICA POSITIVA	-	ATÍPICA POSITIVA	ATÍPICA POSITIVA	125,06%	OBSERVAÇÕES DA SUPERVISÃO METODOLÓGICA DO PROGRAMA: NO FINAL DE 2013, A EQUIPE TÉCNICA FOI REESTRUTURADA. A COMPOSIÇÃO DE NOVA EQUIPE MELHOR E REORGANIZOU A DINÂMICA INTERNA DO TRABALHO, BEM COMO A ARTICULAÇÃO COM A REDE PARCERIA. DESTA FORMA, GRADATIVAMENTE, HOUVE IMPACTO POSITIVO NOS NÚMEROS DE ATENDIMENTOS E DE INSCRIÇÕES. A TENDÊNCIA É DE ESTABILIZAÇÃO NO PATAMAR ATUAL.
11	UBERÁBA - CPC CENTRO	-	ATÍPICA NEGATIVA	-	-	81,66%	NÃO FORAM IDENTIFICADOS FATORES INTERVENIENTES PASSÍVEIS DE CONFIRMAÇÃO OU MENSURAÇÃO DE IMPACTO.
TOTAL		ATÍPICA POSITIVA	-	-	-	105,75%	COMPOSIÇÃO DAS VARIAÇÕES POSITIVAS.

FONTE DE COMPROVAÇÃO DO INDICADOR

Relatórios consolidados encaminhados ao departamento de monitoramento do Instituto Elo pelas equipes técnicas dos CPCs, com assinatura do gestor responsável e equipe técnica do programa.

Área Temática 1 - Resultados das ações diretas de prevenção à criminalidade e à violência desenvolvidas por meio dos Centros de Prevenção à Criminalidade

1.8. Ações de enfrentamento ao tráfico de pessoas realizadas

RESULTADOS ALCANÇADOS NO PERÍODO AVALIATÓRIO

PERÍODO AVALIATÓRIO	META DO PERÍODO AVALIATÓRIO	RESULTADO DO PERÍODO AVALIATÓRIO
01/07/2014 a 30/09/2014	14	18

INFORMAÇÕES RELEVANTES ACERCA DA EXECUÇÃO DO INDICADOR NO PERÍODO AVALIATÓRIO

No terceiro período avaliatório de 2014 - meses de julho, agosto e setembro - foram realizadas pelo PETP 18 (dezoito) ações de enfrentamento ao tráfico de pessoas, superando a meta estabelecida. Segue abaixo a relação de ações realizadas no período e outras informações:

DATA	AÇÃO	TIPO DE AÇÃO	OBJETIVOS
01/07/2014 a 30/09/2014	Mobilização da sociedade civil	Mobilização das Instituições da Sociedade Civil para a Inscrição da Sociedade Civil nas Eleições do CIETP	Mobilizar entidades da sociedade civil para participar das eleições de representação da sociedade civil nas Reuniões do Comitê Interinstitucional de Enfrentamento ao Tráfico de Pessoas. Nesta ação, o NETP realizou um mapeamento das instituições da sociedade civil que trabalham com a temática de enfrentamento ao tráfico de pessoas, ou temáticas correlatas. Após o mapeamento, realizamos contatos por email, telefone e pessoalmente, entregando/enviando o edital das eleições, explicando em que consiste o Comitê e mencionando qual a importância da participação da sociedade civil nesta instância. Além disso, ficamos como referência para estas instituições caso houvesse dúvidas quanto a este processo.
01/07/2014 a 30/09/2014	Divulgação do PETP	Articulação com Belotur para distribuição do material de divulgação do Enfrentamento ao Tráfico de Pessoas e do PETP nos postos do CAT (Centro de Atendimento ao Turista)	Realizar a distribuição dos materiais de divulgação do PETP nos Centros de Atendimento ao turista da BELOTUR. Para tanto, a gestão realizou, junto com a gerência, articulação com a BELOTUR e encaminhou os materiais para os postos através do motorista do NETP.
10/07/2014	Articulação com FETCOM	Reunião com a Federação dos Trabalhadores nas Indústrias da Construção e do Mobiliário do Estado de Minas Gerais- FETCOM-MG	Orientar a FETCOM-MG sobre o funcionamento do NETP e os fluxos existentes para auxiliar trabalhadores vítimas de tráfico de pessoas na construção civil.
10/07/2014	Articulação e construção de fluxos com MTE	Reunião com Ministério do Trabalho e Emprego -MTE	Construir fluxos conjuntamente para os casos de tráfico de pessoas para fins de exploração laboral na construção civil.
16/07/2014	Eleição do CIETP	Participação da Eleição da Sociedade Civil para compor o CIETP	Auxiliar na recepção dos membros da sociedade civil e orientá-los quanto ao trabalho do NETP e do CIETP. No evento, houve a participação de 09 instituições da sociedade civil. Todas apresentaram seus respectivos trabalhos, bem como a justificativa de terem o interesse de compor o Comitê. Posteriormente ocorreu a eleição dos titulares e suplentes. A gestão do NETP auxiliou a coordenação do PETP na entrega de materiais do programa, no recebimento dos representantes e nos esclarecimentos necessários sobre o edital e o funcionamento do CIETP.
16/07/2014	Apresentação e construção de fluxos com NAVCV	Reunião com Coordenação Geral do Núcleo de Apoio à Vítimas de Crimes Violentos - NAVCV	Reunir com Coordenação do NAVCV para articular uma ação conjunta a partir de um caso atendido por ambas instituições. Nesta reunião a gestão e a coordenação do NAVCV apresentaram como está o trabalho de ambas instituições. O NETP convidou o NAVCV para realizar conjuntamente uma roda de conversa sobre Direito Internacional, devido ao caso que ambas instituições atendem.
18/07/2014	Articulação com rede especializada em atendimento a crianças e adolescentes vítimas de exploração sexual	Participação na reunião do Fórum Interinstitucional de Enfrentamento à Violência Sexual de Crianças e Adolescentes de Minas Gerais	Contribuir nas discussões e articulações desta rede especializada, ampliando o fortalecimento das ações dessa rede, a divulgação do trabalho do PETP e qualificando o vínculo e referência do NETP com os atores da rede para possíveis atuações conjuntas. Nesta reunião foi realizado um balanço das ações no período da Copa do Mundo.

DATA	AÇÃO	TIPO DE AÇÃO	OBJETIVOS
8 01/07/2014 a 30/09/2014	Articulação para campanhas de enfrentamento ao tráfico de pessoas	Mobilização das Instituições do Sistema de Garantia de Direitos para a Campanha do Coração Azul	Mobilizar entidades da sociedade civil para participar da Semana de Enfrentamento ao Tráfico de Pessoas, da Campanha do Coração Azul. Nesta ação, o NETP realizou um mapeamento das instituições públicas e da sociedade civil em geral. Após o mapeamento, realizamos contatos por email, telefone e pessoalmente, explicando a importância da data e convocando estes atores a participarem conosco dos eventos.
9 30/07/2014	Realização de eventos/campanhas de enfrentamento ao tráfico de pessoas	Organização e Participação do Evento Público na Praça Sete da Campanha do Coração Azul	Realizar ações de mobilização para a temática junto à população. Neste sentido, realizamos o do Ato Público de Enfrentamento ao Tráfico de Pessoas na Praça Sete, no dia Mundial de Enfrentamento ao Tráfico de Pessoas, conjuntamente com o Comitê Coração Azul, Pastoral da Mulher, Um grito pela Vida, Grupo Jovens com uma missão (JOCUM), dentre outros representantes. Nesta data, foram realizadas panfletagem e orientações referentes à temática para os transeuntes da Praça.
10 01/07/2014 a 30/09/2014	Mobilização da rede para participação de ações de enfrentamento ao tráfico de pessoas	Mobilização das Instituições do Sistema de Garantia de Direitos para a participação no Cineclubes realizado pelo NETP	Mobilizar os atores da rede a participar do Cineclubes. Para tanto, utilizamos o mapeamento que o NETP tem das instituições e as convidamos para participar.
11 31/07/2014	Realização do Cineclubes e Roda de Conversa sobre Tráfico de Pessoas e Direitos Humanos	Ação de enfrentamento ao Tráfico de Pessoas	Realizar o cineclubes para que a rede de instituições convidadas e as pessoas interessadas possam ter contato com a temática do tráfico de pessoas via exibição e comentário de filme, bem como maior conhecimento sobre o trabalho realizado pelo NETP.
12 01/08/2014	Realização do CIETP	Participação em eventos/reuniões de enfrentamento ao tráfico de pessoas.	Articular ações no CIETP de enfrentamento ao Tráfico de Pessoas com todos os integrantes (Sistema de Justiça, de Defesa, De Garantia de Direitos e Sociedade civil. Nesta reunião houve a posse da sociedade civil e uma prestação de contas do PETP com as ações desenvolvidas desde o início do CIETP.
13 01/07/2014 a 30/09/2014	Mobilização dos equipamentos da PBH	Distribuição de material de divulgação sobre enfrentamento ao tráfico de pessoas e sobre atuação do PETP para sociedade civil e instituições públicas	Mobilizar a rede para estar atenta à temática de Enfrentamento ao Tráfico de Pessoas. Neste sentido, distribuímos materiais em alguns equipamentos da PBH.
14 22/08/2014	Concessão de entrevista para pesquisa universitária com estudantes do Curso de Serviço Social do Centro Universitário UNA	Capacitação/Encontro Formativo/Concessão de Entrevista	Viabilizar através da visita ao NETP um espaço formativo e de publicização do trabalho do NETP. A equipe de estudantes de graduação do Centro - Universitário UNA, do curso de Serviço Social, visitou o NETP e entrevistou conjuntamente a gestão do Núcleo equipe técnica e a coordenação do PETP.
15 01/07/2014 a 30/09/2014	Articulação com Pastoral da Mulher para distribuição dos materiais de divulgação do PETP no Congresso Internacional a ser realizado por esta instituição em setembro/14	Mobilização para a temática de Enfrentamento ao Tráfico de Pessoas	Mobilizar a rede para atenção à temática de Enfrentamento ao Tráfico de Pessoas. Fornecimento de material divulgação para a Pastoral da Mulher, visando distribuição no Congresso Internacional, a ser realizado em setembro.
16 01 e 02/09/2014	Participação no "Congresso diálogos pela liberdade – Tráfico de mulheres e exploração sexual"	Participação em eventos/reuniões de enfrentamento ao tráfico de pessoas	Evento que teve como objetivo a disseminação de informação sobre o tráfico de mulheres com a finalidade de exploração sexual, bem como a Conscientização da população acerca do fenômeno. Houve participação da gestão social e equipe técnica do NETP/MG.
17 04/09/2014	Concessão de entrevista a doutoranda	Capacitação/Encontro Formativo/Concessão de Entrevista	Viabilizar através da visita ao NETP um espaço formativo e de publicização do trabalho do NETP. A pesquisadora e doutoranda Sussane Hofmann, do Núcleo de estudos de Gênero - PAGUS/UNICAMP, visitou o NETP e entrevistou conjuntamente a gestão social e equipe técnica do NETP/MG.
18 10/09/2014	Participação no Seminário de Erradicação do Sub-Registro Civil	Participação em eventos/reuniões de enfrentamento ao tráfico de pessoas	O evento objetivou debater a importância do registro civil, o acesso à documentação e o trabalho que vem sendo desenvolvido para a redução do sub-registro em Belo Horizonte. Trata-se de temática transversal ao fenômeno do tráfico de pessoas, correlato a casos de adoção ilegal. Houve participação da equipe técnica do NETP/MG.

FONTE DE COMPROVAÇÃO DO INDICADOR

Relatórios consolidados encaminhados ao departamento de monitoramento do Instituto Elo pelas equipes técnicas do NETP, com assinatura do gestor responsável pelo NEPT.

Área Temática 2 - Ações, produtos, processos e atividades estruturantes desenvolvidas no âmbito da Política de Prevenção à Criminalidade

2.2. Número de relatórios descritivos da gestão das oficinas do Programa de Controle de Homicídios Fica Vivo!

RESULTADOS ALCANÇADOS NO PERÍODO AVALIATÓRIO

PERÍODO AVALIATÓRIO	META DO PERÍODO AVALIATÓRIO	RESULTADO DO PERÍODO AVALIATÓRIO
01/07/2014 a 30/09/2014	02	02

INFORMAÇÕES RELEVANTES ACERCA DA EXECUÇÃO DO INDICADOR NO PERÍODO AVALIATÓRIO

Para o terceiro período avaliatório de 2014 - meses de julho, agosto e setembro - foi estabelecida a meta de elaboração e apresentação de 02 (dois) relatórios descritivos da gestão das oficinas do Programa de Controle de Homicídios Fica Vivo!. Foram encaminhados pelo Instituto Elo, neste trimestre, à Diretoria de Promoção Social da Juventude da SEDS/ MG e à Supervisão do Termo de Parceria 002/2005, 02 (dois) relatórios descritivos da gestão das oficinas do Programa de Controle de Homicídios Fica Vivo!, cumprindo a meta estabelecida. Os relatórios foram entregues em 01/09/2014 e 30/09/2014. Neste trimestre é possível visualizar com clareza uma recuperação consistente do número de oficinas em execução (490 em julho, 500 em agosto e 504 em setembro), assim como da média de jovens participantes das oficinas (22,17 em julho, 22,72 em agosto e 22,93 em setembro). Abaixo seguem alguns dados relativos às oficinas neste trimestre:

DADOS GERENCIAIS RELATÓRIO GESTÃO DAS OFICINAS

INDICADORES	MESES			MÉDIA TRIMESTRE
	JULHO	AGOSTO	SETEMBRO	
Número de Projetos de Oficinas executados	490	500	505	498
Número Absoluto de Jovens	10.862	11.361	11.580	11.260
Média de Jovens por Oficina	22,17	22,72	22,93	22,61
Taxa média de Frequência às oficinas	66,06%	64,61%	-	65,34%
Idade média dos jovens que freqüentam oficinas	15,99	15,98	-	15,98 anos

FONTE DE COMPROVAÇÃO DO INDICADOR

Relatórios elaborados e entregues à supervisão do Termo de Parceria

Área Temática 2 - Ações, produtos, processos e atividades estruturantes desenvolvidas no âmbito da Política de Prevenção à Criminalidade

2.3. Número de relatórios analíticos dos CPCs de base local

RESULTADOS ALCANÇADOS NO PERÍODO AVALIATÓRIO

PERÍODO AVALIATÓRIO	META DO PERÍODO AVALIATÓRIO	RESULTADO DO PERÍODO AVALIATÓRIO
01/07/2014 a 30/09/2014	27	37

INFORMAÇÕES RELEVANTES ACERCA DA EXECUÇÃO DO INDICADOR NO PERÍODO AVALIATÓRIO

Para o terceiro período avaliatório de 2014 - meses de julho, agosto e setembro - foi estabelecida a meta de elaboração e apresentação de 27 relatórios analíticos dos CPCs de base local. Conforme apresenta a tabela abaixo, foram elaborados 37 relatórios neste trimestre. No XI Termo aditivo foi implantada sistemática diferenciada para a produção dos relatórios dos CPCs de Base Local. Tendo em vista tanto o aspecto operacional de registro das informações, como o técnico de discussão dos eventos. Desta forma, foi definido que cada CPC de base local elaboraria um relatório a cada dois meses. Para tanto, a equipe de supervisão da gestão produziu uma escala de elaboração de relatórios, de modo que, neste trimestre, a tabela abaixo descreve os CPCs que deveriam elaborar os relatórios

É consensual entre os gestores sociais, o que pudemos levantar, que estes relatórios têm contribuído substancialmente para o desenvolvimento da Política de Prevenção à Criminalidade, sobretudo, para a qualificação das atividades exercidas pelas equipes técnicas dos programas, em especial, o melhor direcionamento das ações metodológicas de resposta às violências e acesso ao público alvo.

OBJETIVO DOS RELATÓRIOS:

A construção dos relatórios analíticos e sua sistematização é atribuição do gestor social, entretanto, para fazê-lo é necessário um diálogo constante com as equipes, recuperar os registros de reuniões com a rede parceira, GEPAR, oficinairos, lideranças comunitárias, atendimentos ao público dos programas e ações no território.

Busca-se nesta construção, uma leitura sistêmica, um diálogo entre os programas, sendo assim é possível promover também um ambiente de troca e construções. Por se tratar de um documento que agrega informações, leituras e percepções atenta-se para o seus objetivos: sistematizar todos esses elementos, conectados as dinâmicas das violências e criminalidades, das áreas onde atuamos, bem como, orientar nossas ações, intervenções, (projetos: temáticos, locais e institucionais e outros). Desta forma, espera-se maior assertividade no alcance ao público envolvido direto ou indiretamente em contextos de violências e criminalidades. Ademais, a coordenação da CPEC nas pautas junto as instituições policiais, Secretários e outros atores institucionais, o tem, como um instrumento a ser consultado para a priorização de agendas, compreensão de cenários e pautar intervenções em âmbitos mais estratégicos. A supervisão da gestão sinaliza as áreas prioritárias para a assessoria institucional, no intuito de otimizar algumas agendas e também discussões com diretorias dos programas.

Por fim, é um instrumento que, para além da importância da sistematização e registro, permite a construção de conhecimento. Dessa forma, o Instituto Elo avalia, a partir de seus gestores sociais e da supervisão da gestão, que a produção dos relatórios tem contribuído muito para o desenvolvimento da política de prevenção à criminalidade como um todo, sobretudo, para uma atuação mais focada e qualificada dos programas nos territórios. Por tudo isso, abaixo destacamos algumas pontos principais que os relatórios descreveram:

BELO HORIZONTE:

Com relação ao número de homicídios três territórios se destacaram que são o Ribeiro de Abreu, Conjunto Felicidade e Taquaril.

Outros trouxeram elementos de conexão da dinâmica do território com territórios onde também temos atuação da política de prevenção. Dentre eles destacam-se:

- Jardim Leblon: relação da Vila do Índio com Santa Luzia (Via Colégio) e também com Morro Alto (Nova Pampulha);
- Relação da Serra com Ribeiro de Abreu: Lideranças da Serra Assumindo o território do Conjunto Paulo VI

Os relatórios também trouxeram informações referentes a vários tipos de violência, tais como tencionamentos com as instituições policiais, e conflitos oriundos de conjuntos habitacionais, com destaque para o Granja de Freitas e Vila Pinho. Os conflitos entre gangues vivenciados em alguns territórios também marcaram muito a dinâmica desse trimestre, com destaque para o Taquaril, Ribeiro de Abreu e PPL, com especial grifo para a sensação de insegurança que os mesmos trouxeram para essas comunidades.

Além disso, é perceptível alguns avanços no que se refere à aproximação, problematização e encaminhamentos construídos com a rede de proteção local no que tange a questões identificadas nas dinâmicas de cada território. Destacam-se o Jardim Leblon, a PPL e o Morro das Pedras.

BETIM:

Há um destaque para os homicídios consumados na região do Citrolândia, onde também foi percebido o aumento do número de jovens circulando armados pelo território, bem como dinâmicas específicas de violências e criminalidade relacionadas às novas unidades habitacionais implantadas nesse território.

UBERABA:

Nesse trimestre, destacaram-se casos de estupro no território do Abadia. A repercussão desses casos de estupros promove uma sensação de insegurança no território que já convive com a presença de usuários de drogas.

Destaca-se também um número grande de usuários do Programa Presp no território do Abadia.

SABARÁ:

Nesse trimestre, não tivemos homicídios no território, e a análise é de um período mais tranquilo no que tange aos conflitos. Porém, fica claro como algumas fragilidades estruturais impactam a comunidade e em alguns momentos questões específicas (casos) chegaram ao CPC e demandaram cuidado por parte da equipe para a não incidência de violências. Alguns movimentos de discussão mais ampliados sobre o território foram feitos a partir de lideranças locais e percebemos um avanço que foi a inauguração da Delegacia Especializada de Atendimento à Mulher no município. Ressalta-se que o número de casos de violência de gênero que chega ao CPC é significativo.

GOVERNADOR VALADARES:

Nesse trimestre, destacam-se nas áreas de atuação da política de prevenção à criminalidade, em Governador Valadares, questões estruturais do território e seu impacto na dinâmica social das violências e criminalidade. Especificamente, o lixão que se encontra no Turmalina e a região do Buracão e o território do Monte Carmelo que se encontra no Carapina.

Com relação ao Lixão percebe-se que o mesmo tem sido utilizado como palco de uma série de conflitos. Local para esconderijo e tráfico de armas de fogo e drogas, bem como presença constante de pessoas usando drogas. Da mesma forma, o Buracão no Carapina é um local onde há muitas casas abandonadas e quebradas, o que torna o espaço vulnerável ao cometimento de crimes.

IPATINGA:

Destaque para a inauguração de um Centro Sócio Educativo, no início do trimestre, que gerou uma janela de oportunidade para que os CPCs pudessem provocar, junto ao Município e a outros atores estratégicos da rede (Sistema Prisional, Judiciário, CRES, Medidas Socioeducativas), a importância de discutir a temática da Juventude e Processos de Criminalização em Ipatinga. Como desdobramento, em novembro, será realizado o Fórum Municipal pelos CPCs, em parceria com a rede local.

Por fim, neste tópico, cabe registrar que todos os registros e análises sobre as dinâmicas de violências e criminalidades percebidas nos territórios atendidos pelos CPCs são devidamente encaminhadas, conforme a peculiaridade dos casos, para os espaços e atores competentes, tais como: Grupo de Intervenção Estratégica, GEPAR, SEDS/CPEC, Prefeituras Municipais, etc, visando a implementação de ações de proteção social e repressão qualificada.

FONTE DE COMPROVAÇÃO DO INDICADOR

Ofício com lista de relatórios elaborados no período avaliatório.

Área Temática 2 - Ações, produtos, processos e atividades estruturantes desenvolvidas no âmbito da Política de Prevenção à Criminalidade

2.4. Número de relatórios de localização espacial dos usuários do CEAPA e do PrEsp

RESULTADOS ALCANÇADOS NO PERÍODO AVALIATÓRIO		
PERÍODO AVALIATÓRIO	META DO PERÍODO AVALIATÓRIO	RESULTADO DO PERÍODO AVALIATÓRIO
01/07/2014 a 30/09/2014	11	11

INFORMAÇÕES RELEVANTES ACERCA DA EXECUÇÃO DO INDICADOR NO PERÍODO AVALIATÓRIO

Para o terceiro período avaliatório de 2014 - meses de julho, agosto e setembro - foi estabelecida a meta de elaboração e apresentação de 11 (onze) relatórios de localização espacial dos usuários do CEAPA e do PrEsp. Foram elaborados pelo Instituto Elo, neste trimestre, 11 (onze) relatórios, alcançando a meta estabelecida. Nestes, para cada município, há a descrição detalhada da distribuição espacial dos usuários dos dois programas e a quantidade de usuários destes programas residentes nos bairros integrantes das áreas de abrangência dos CPCs de base local. Abaixo, atendendo a solicitação do OEP, segue resumo de informações presentes nestes relatórios.

Com relação à CEAPA, pudemos apreender que em média no período 14,65% das novas penas e medidas alternativas recebidas têm seus cumpridores residentes nas áreas de abrangência dos CPCs onde é executado o programa. Abaixo segue quadro com os percentuais relativos a cada CPC em julho, agosto e setembro.

PROPORÇÃO DAS NOVAS MEDIDAS OU PENAS RECEBIDAS LOCALIZADAS EM ÁREA DE ABRANGÊNCIA DO CPC DE BASE LOCAL - CEAPA 2014									
CPCS	JULHO			AGOSTO			SETEMBRO		
	NOVAS PENAS	MORADORES DA ÁREA DE ABRANGÊNCIA	PERCENTUAL	NOVAS PENAS	MORADORES DA ÁREA DE ABRANGÊNCIA	PERCENTUAL	NOVAS PENAS	MORADORES DA ÁREA DE ABRANGÊNCIA	PERCENTUAL
BELO HORIZONTE	258	30	11,63%	314	49	15,61%	321	42	13,08%
CONTAGEM	51	7	13,73%	37	2	5,41%	32	4	12,50%
BETIM	20	2	10,00%	38	7	18,42%	21	8	38,10%
R. DAS NEVES	29	2	6,90%	24	8	33,33%	14	5	35,71%
SANTA LUZIA	43	6	13,95%	45	14	31,11%	71	25	35,21%
MONTES CLAROS	46	4	8,70%	30	4	13,33%	59	6	10,17%
GOVAL	55	7	12,73%	58	15	25,86%	58	3	5,17%
UBERLÂNDIA	81	4	4,94%	95	12	12,63%	89	5	5,62%
IPATINGA	88	6	6,82%	55	3	5,45%	108	4	3,70%
UBERABA	30	5	16,67%	41	4	9,76%	34	5	14,71%
TOTAL	933	73	7,82%	863	118	13,67%	958	107	11,17%

Em relação ao PRESP, pudemos apreender que em média no período 19,00% dos usuários inscritos residem nas áreas de abrangência dos CPCs onde é executado o programa. Abaixo segue quadro com os percentuais relativos a cada CPC em julho, agosto e setembro.

PROPORÇÃO DE USUÁRIOS INSCRITOS EM ÁREA DE ABRANGÊNCIA DO CPC DE BASE LOCAL - PRESP 2014									
CPCS	JULHO			AGOSTO			SETEMBRO		
	USUÁRIOS INSCRITOS	MORADORES DA ÁREA DE ABRANGÊNCIA	PERCENTUAL	USUÁRIOS INSCRITOS	MORADORES DA ÁREA DE ABRANGÊNCIA	PERCENTUAL	USUÁRIOS INSCRITOS	MORADORES DA ÁREA DE ABRANGÊNCIA	PERCENTUAL
BH (CENTRO)	88	15	17,05%	69	12	17,39%	58	8	13,79%
BETIM	9	4	44,44%	14	4	28,57%	13	4	30,77%
CONTAGEM	23	3	13,04%	20	2	10,00%	30	1	3,33%
RIBEIRÃO DAS NEVES	11	4	36,36%	5	1	20,00%	8	1	12,50%
SANTA LUZIA	4	3	75,00%	6	2	33,33%	2	0	0,00%
GOVERNADOR VALADARES	13	1	7,69%	14	3	21,43%	28	3	10,71%
IPATINGA	23	4	17,39%	15	2	13,33%	22	4	18,18%
MONTES CLAROS	21	3	14,29%	21	2	9,52%	18	4	22,22%
UBERLÂNDIA	56	8	14,29%	58	10	17,24%	43	6	13,95%
UBERABA	19	2	10,53%	19	2	10,53%	15	4	26,67%
Total	302	47	15,56%	268	40	14,93%	273	35	12,82%

FONTE DE COMPROVAÇÃO DO INDICADOR

Relatórios elaborados e encaminhados por e-mail à gestão social de cada CPC de Base Local e à supervisão do Termo de Parceria

Área Temática 3 - Capacitação das equipes técnicas de gestão e supervisão

3.1. Percentual de participação das equipes técnicas de gestão e supervisão nas capacitações

RESULTADOS ALCANÇADOS NO PERÍODO AVALIATÓRIO

PERÍODO AVALIATÓRIO	META DO PERÍODO AVALIATÓRIO	RESULTADO DO PERÍODO AVALIATÓRIO
01/07/2014 a 30/09/2014	100%	100,00%

INFORMAÇÕES RELEVANTES ACERCA DA EXECUÇÃO DO INDICADOR NO PERÍODO AVALIATÓRIO

Neste terceiro período avaliatório de 2014 - meses de julho, agosto e setembro - ocorreram 05 eventos de capacitação. Abaixo segue o resumo da programação e informações sobre o registro de presença nestas capacitações:

CAPACITAÇÃO		DATAS DE REALIZAÇÃO	LOCAL
01	CAPACITAÇÃO DE SUPERVISORES METODOLÓGICOS	03/09/2014	AUDITORIO DO CRP/MG - BH/ MG
02	CAPACITAÇÃO DOS GESTORES SOCIAIS	10 e 11/09/2014	AUDITORIO UNA - BH/ MG
03	CAPACITAÇÃO INICIAL - JULHO	28, 29 e 30/07/2014	SEDE DO INSTITUTO ELO - BH, MG/ CPCS INTERIOR
04	CAPACITAÇÃO INICIAL - AGOSTO	25, 26 e 27/08/2014	SEDE DO INSTITUTO ELO - BH, MG/ CPCS INTERIOR
05	CAPACITAÇÃO INICIAL - SETEMBRO	22, 23 e 24/09/2014	SEDE DO INSTITUTO ELO - BH, MG/ CPCS INTERIOR

CAPACITAÇÃO		CONTEÚDO
01	CAPACITAÇÃO DE SUPERVISORES METODOLÓGICOS	DISCUSSÃO SOBRE O RELATÓRIO DA SUPERVISÃO, SOBRE OS CPCS E APRESENTAÇÃO DE DOCUMENTO SOBRE A FUNÇÃO DA SUPERVISÃO PARA OS GESTORES. PALESTRA SOBRE POLÍTICAS DE GOVERNO: CENÁRIO ATUAL DOS ESTADOS E DA FEDERAÇÃO E HISTÓRICO RECENTE DAS POLÍTICAS PÚBLICAS, MINISTRADA PELO PROFESSOR DOUTOR RUDA GUEDES MOISES SALERNO RICCI.
02	CAPACITAÇÃO DOS GESTORES SOCIAIS	ENCONTRO TEMÁTICO: ARTICULAÇÃO E REPRESENTATIVIDADE POLÍTICA DOS GESTORES NOS MUNICÍPIOS: ARTICULAÇÃO ESTADO E MUNICÍPIOS APRESENTAÇÃO DO NETP – NÚCLEO DE ENFRENTAMENTO AO TRAFICO DE PESSOAS DEBATE SOBRE REGIMENTO E INSTRUMENTO DE REGULAÇÃO DO SISTEMA PRISIONAL COM PARTICIPAÇÃO DE WRLIEIA VIANA, DIRETORA DE ARTICULAÇÃO DO ATENDIMENTO JURIDICO DA SUAPI DIÁLOGO SOBRE TERRITÓRIO E INTERSETORIALIDADE, COM PARTICIPAÇÃO DE MARA RUBIA, GERENTE REGIONAL DE ASSISTENCIA SOCIAL APRESENTAÇÃO DA CEAPA: DISCUSSÃO DO MANUAL DO PROGRAMA E ORIENTAÇÕES PARA A ATUAÇÃO DOS GESTORES NA CEAPA APRESENTAÇÃO: INDICADORES DE GOVERNANÇA DA POLITICA DE PREVENÇÃO SOCIAL À CRIMINALIDADE, COM PARTICIPAÇÃO DE TALLEZ ANDRADE DE SOUZA, COORDENADOR ESPECIAL DA CPEC/ SEDS/ MG.
03	CAPACITAÇÕES INICIAIS	DIRETRIZES METODOLOGICAS ORIENTAÇÕES E PROCEDIMENTOS APRESENTAÇÃO DA POLITICA DE PREVENÇÃO APRESENTAÇÃO DO INSTITUTO ELO

CAPACITAÇÃO		DATA	ESPERADOS	PRESENTES	AUSENTES SEM JUSTIFICATIVA ACEITA	AUSENTES COM JUSTIFICATIVA ACEITA	PERCENTUAL DE PARTICIPAÇÃO
01	CAPACITAÇÃO DE SUPERVISORES METODOLÓGICOS	03/09/2014	12	10	0	2*	100%
02	CAPACITAÇÃO DOS GESTORES SOCIAIS	10/09/2014	28	27	0	1**	100%
03	CAPACITAÇÃO DOS GESTORES SOCIAIS	11/09/2014	28	27	0	1**	100%
04	CAPACITAÇÃO INICIAL - JULHO	28, 29 e 30/07/2014	6	6	0	0	100%
05	CAPACITAÇÃO INICIAL - AGOSTO	25, 26 e 27/08/2014	12	12	0	0	100%
06	CAPACITAÇÃO INICIAL - SETEMBRO	22, 23 e 24/09/2014	15	15	0	0	100%
TOTAL			101	97	0	4	100,00%

*FÉRIAS (01) E LICENÇA MÉDICA (01); FÉRIAS (01).

Abaixo segue quadro sintético com informações sobre a participação nas capacitações iniciais:

	CARGO	PROGRAMA	CPC/ MUNICÍPIO	DATA DE CONTRATAÇÃO	DATA DA CAPACITAÇÃO INICIAL
1	TÉCNICO SOCIAL	CEAPA	GOVERNADOR VALADARES – CENTRO	07/07/2014	20/07/2014
2	TÉCNICO SOCIAL	PRESP	BETIM – CENTRO	04/07/2014	28, 29 e 30/07/2014
3	TÉCNICO SOCIAL	PRESP	SANTA LUZIA – SÃO BENEDITO	04/07/2014	28, 29 e 30/07/2014
4	TÉCNICO SOCIAL	FICA VIVO	MINAS CAIXA	04/07/2014	28, 29 e 30/07/2014
5	TÉCNICO SOCIAL	MEDIAÇÃO DE CONFLITOS	VILA PINHO	08/08/2014	25, 26 e 27/08/2014
6	TÉCNICO SOCIAL	MEDIAÇÃO DE CONFLITOS	VILA PINHO	01/09/2014	22, 23 e 24/09/2014
7	TÉCNICO SOCIAL	CEAPA	MONTE CLAROS - CENTRO	14/08/2014	18/08/2014
8	TÉCNICO SOCIAL	MEDIAÇÃO DE CONFLITOS	RIBEIRÃO DAS NEVES - VENEZA	08/08/2014	25, 26 e 27/08/2014
9	TÉCNICO SOCIAL	PRESP	RIBEIRÃO DAS NEVES – CENTRO	12/08/2014	25, 26 e 27/08/2014
10	TÉCNICO SOCIAL	CEAPA	IPATINGA - CENTRO	12/08/2014	14/08/2014
11	TÉCNICO SOCIAL	CEAPA	IPATINGA - CENTRO	07/08/2014	14/08/2014
12	TÉCNICO SOCIAL	PRESP	RIBEIRÃO DAS NEVES – CENTRO	01/09/2014	22, 23 e 24/09/2014
13	TÉCNICO SOCIAL	FICA VIVO!	UBERLÂNDIA – MORUMBI	11/08/2014	11/08/2014
14	TÉCNICO SOCIAL	MEDIAÇÃO DE CONFLITOS	PEDREIRA PRADO LOPES	13/08/2014	25, 26 e 27/08/2014
15	TÉCNICO SOCIAL	MEDIAÇÃO DE CONFLITOS	GOVERNADOR VALADARES – CARAPINA	05/09/2014	22/09/2014
16	TÉCNICO SOCIAL	FICA VIVO!	VILA CEMIG	05/09/2014	22, 23 e 24/09/2014
17	TÉCNICO SOCIAL	FICA VIVO!	RIBEIRÃO DAS NEVES – ROSANEVES	05/09/2014	22, 23 e 24/09/2014
18	TÉCNICO SOCIAL	FICA VIVO!	RIBEIRÃO DAS NEVES - VENEZA	05/09/2014	22, 23 e 24/09/2014
19	TÉCNICO SOCIAL	FICA VIVO!	GOVERNADOR VALADARES – TURMALINA	09/09/2014	22/09/2014
20	TÉCNICO SOCIAL	FICA VIVO!	JARDIM LEBLON	15/09/2014	22, 23 e 24/09/2014
21	TÉCNICO SOCIAL	PRESP	BH CENTRO	17/09/2014	22, 23 e 24/09/2014
22	TÉCNICO SOCIAL	PRESP	BH CENTRO	16/09/2014	22, 23 e 24/09/2014
23	TÉCNICO SOCIAL	MEDIAÇÃO DE CONFLITOS	MONTE CLAROS – SANTOS REIS	22/09/2014	22/09/2014
24	TÉCNICO SOCIAL	MEDIAÇÃO DE CONFLITOS	MONTE CLAROS – SANTOS REIS	22/09/2014	22/09/2014
25	TÉCNICO SOCIAL	FICA VIVO!	NOVA CONTAGEM	14/08/2014	25, 26 e 27/08/2014
26	TÉCNICO SOCIAL	FICA VIVO!	CITROLÂNDIA – BETIM	09/09/2014	22, 23 e 24/09/2014
27	AGENTE DE GESTÃO E OFICINAS	SEDE	SEDE	19/08/2014	25, 26 e 27/08/2014
28	ASSISTENTE ADMINISTRATIVO	SEDE	SEDE	13/08/2014	25, 26 e 27/08/2014
29	ASSISTENTE FINANCEIRO	SEDE	SEDE	05/08/2014	25, 26 e 27/08/2014
30	ANALISTA DE RH	SEDE	SEDE	09/07/2014	28, 29 e 30/07/2014
31	SECRETÁRIA	SEDE	SEDE	22/07/2014	28, 29 e 30/07/2014
32	SECRETÁRIA	SEDE	SEDE	17/09/2014	22, 23 e 24/09/2014
33	TÉCNICO SOCIAL	CEAPA	VESPASIANO	09/09/2014	22, 23 e 24/09/2014

Posto isto, a taxa de participação das equipes técnicas nas capacitações, neste período avaliatório (meses de julho, agosto e setembro de 2014) foi de 100,00%, alcançando a meta estabelecida.

FONTE DE COMPROVAÇÃO DO INDICADOR

Listas de presença das capacitações e seminários

Área Temática 4 - Composição, ampliação e reposição das equipes técnicas de gestão, supervisão e programas CEAPA, PRESP, Mediação de Conflitos, Fica Vivo! e PETP

4.1. Número de dias utilizados para reposição de equipe

RESULTADOS ALCANÇADOS NO PERÍODO AVALIATÓRIO

PERÍODO AVALIATÓRIO	META DO PERÍODO AVALIATÓRIO	RESULTADO DO PERÍODO AVALIATÓRIO
01/07/2014 a 30/09/2014	8	5,16

INFORMAÇÕES RELEVANTES ACERCA DA EXECUÇÃO DO INDICADOR NO PERÍODO AVALIATÓRIO

No terceiro período avaliatório de 2014 - meses de julho, agosto e setembro - o Instituto Elo empreendeu 124 (vinte e quatro) reposições de pessoal para os cargos de técnico social, gestor social, supervisor metodológico e/ou supervisor de gestão social, tendo sido utilizados 154 (cento e cinquenta e quatro) dias no total para estas reposições. Foram gastos, considerando-se a fórmula de cálculo do indicador, em média, 5,16 dias nas reposições. Segue abaixo a relação de contratados no período e outras informações:

CARGO	PROGRAMA	CPC	DATA DA RESCISÃO/REMANEJAMENTO	DATA DE INÍCIO	DIAS UTILIZADOS PARA REPOSIÇÃO	OBSERVAÇÕES	
1	TÉCNICO SOCIAL	CEAPA	GOVERNADOR VALADARES – CENTRO	04/06/2014	07/07/2014	5	DE ACORDO COM O OFÍCIO n°54/2014, A DATA DE RETOMADA DE REPOSIÇÃO DE VAGAS A SER CONSIDERADA É 02/07/2014.
2	TÉCNICO SOCIAL	PRESP	BETIM – CENTRO	04/06/2014	04/07/2014	2	DE ACORDO COM O OFÍCIO n°69/2014, A DATA DE RETOMADA DE REPOSIÇÃO DE VAGAS A SER CONSIDERADA É 02/07/2014. 01 CANDIDATO NÃO ACEITOU
3	TÉCNICO SOCIAL	PRESP	SANTA LUZIA – SÃO BENEDITO	05/06/2014	04/07/2014	2	DE ACORDO COM O OFÍCIO n°69/2014, A DATA DE RETOMADA DE REPOSIÇÃO DE VAGAS A SER CONSIDERADA É 02/07/2014.
4	TÉCNICO SOCIAL	FICA VIVO	MINAS CAIXA	01/07/2014	04/07/2014	2	DE ACORDO COM O OFÍCIO n°69/2014, A DATA DE RETOMADA DE REPOSIÇÃO DE VAGAS A SER CONSIDERADA É 02/07/2014.
5	TÉCNICO SOCIAL	MEDIAÇÃO DE CONFLITOS	VILA PINHO	23/07/2014	08/08/2014	4	DE ACORDO COM O OFÍCIO n°22/2014, A DATA DE RETOMADA DE REPOSIÇÃO DE VAGAS A SER CONSIDERADA É 04/08/2014.
6	TÉCNICO SOCIAL	MEDIAÇÃO DE CONFLITOS	VILA PINHO	04/08/2014	01/09/2014	28	02 CANDIDATOS NÃO ACEITARAM
7	TÉCNICO SOCIAL	CEAPA	MONTE CLAROS - CENTRO	07/08/2014	14/08/2014	7	-
8	TÉCNICO SOCIAL	MEDIAÇÃO DE CONFLITOS	RIBEIRÃO DAS NEVES - VENEZA	04/08/2014	08/08/2014	4	-
9	TÉCNICO SOCIAL	PRESP	RIBEIRÃO DAS NEVES – CENTRO	06/08/2014	12/08/2014	6	01 CANDIDATO NÃO ACEITOU
10	TÉCNICO SOCIAL	CEAPA	IPATINGA - CENTRO	04/08/2014	12/08/2014	8	-
11	TÉCNICO SOCIAL	CEAPA	IPATINGA - CENTRO	04/08/2014	07/08/2014	3	-
12	TÉCNICO SOCIAL	PRESP	RIBEIRÃO DAS NEVES – CENTRO	06/08/2014	01/09/2014	26	02 CANDIDATOS NÃO ACEITARAM
13	TÉCNICO SOCIAL	FICA VIVO!	UBERLÂNDIA – MORUMBI	06/08/2014	11/08/2014	5	-
14	TÉCNICO SOCIAL	MEDIAÇÃO DE CONFLITOS	PEDREIRA PRADO LOPES	12/08/2014	13/08/2014	1	-
15	TÉCNICO SOCIAL	MEDIAÇÃO DE CONFLITOS	GOVERNADOR VALADARES – CARAPINA	01/09/2014	05/09/2014	4	-
16	TÉCNICO SOCIAL	FICA VIVO!	VILA CEMIG	02/09/2014	05/09/2014	3	DE ACORDO COM O OFÍCIO n°30/2014, A DATA DE RETOMADA DE REPOSIÇÃO DE VAGAS A SER CONSIDERADA É 02/09/2014.
17	TÉCNICO SOCIAL	FICA VIVO!	RIBEIRÃO DAS NEVES – ROSANEVES	02/09/2014	05/09/2014	3	DE ACORDO COM O OFÍCIO n°30/2014, A DATA DE RETOMADA DE REPOSIÇÃO DE VAGAS A SER CONSIDERADA É 02/09/2014.
18	TÉCNICO SOCIAL	FICA VIVO!	RIBEIRÃO DAS NEVES - VENEZA	01/09/2014	05/09/2014	3	DE ACORDO COM O OFÍCIO n°30/2014, A DATA DE RETOMADA DE REPOSIÇÃO DE VAGAS A SER CONSIDERADA É 02/09/2014.
19	TÉCNICO SOCIAL	FICA VIVO!	GOVERNADOR VALADARES – TURMALINA	03/09/2014	09/09/2014	6	-
20	TÉCNICO SOCIAL	FICA VIVO!	JARDIM LEBLON	09/09/2014	15/09/2014	6	-
21	TÉCNICO SOCIAL	PRESP	BH CENTRO	10/09/2014	17/09/2014	7	-
22	TÉCNICO SOCIAL	PRESP	BH CENTRO	11/09/2014	16/09/2014	5	-
23	TÉCNICO SOCIAL	MEDIAÇÃO DE CONFLITOS	MONTE CLAROS – SANTOS REIS	15/09/2014	22/09/2014	7	-
24	TÉCNICO SOCIAL	MEDIAÇÃO DE CONFLITOS	MONTE CLAROS – SANTOS REIS	15/09/2014	22/09/2014	7	-

Em relação ao número de dias utilizados para a reposição de pessoal, o alcance da meta estabelecida permite inferir que as medidas administrativas e processuais adotadas para reverter o cenário de não alcance da meta nos últimos períodos avaliatórios foram acertadas. Entre os principais fatores intervenientes ao alcance da meta estabelecida figura ainda de modo destacado o volume de trabalho do departamento (volume de casos de reposição, volume de casos de desistência da contratação pelos candidatos e consequente necessidade de abertura de novos processos seletivos, igual a 44 neste trimestre), contexto que é explicado em grande medida pelo cenário de empregabilidade comparecente no Brasil, especialmente em Minas Gerais.

FONTE DE COMPROVAÇÃO DO INDICADOR

Rescisões contratuais e contratos de trabalho.

Área Temática 4 - Composição, ampliação e reposição das equipes técnicas de gestão, supervisão e programas CEAPA, PRESP, Mediação de Conflitos, Fica Vivo! e PETP

4.2. Número de dias utilizados para ampliação e composição de equipe

RESULTADOS ALCANÇADOS NO PERÍODO AVALIATÓRIO

PERÍODO AVALIATÓRIO	META DO PERÍODO AVALIATÓRIO	RESULTADO DO PERÍODO AVALIATÓRIO
01/01/2014 a 31/03/2014	25	5,00

INFORMAÇÕES RELEVANTES ACERCA DA EXECUÇÃO DO INDICADOR NO PERÍODO AVALIATÓRIO

No terceiro período avaliatório de 2014 - meses de julho, agosto e setembro - houve somente 02 (duas) contratações de ampliação e composição de pessoal, para os cargos de técnico social e gestor social, tendo sido utilizados 10 (dez) dias no total para esta contratação. Segue abaixo quadro com informações acerca desta contratação:

CARGO	PROGRAMA	CPC	DATA DA CHEGADA DA REQUISIÇÃO	DATA DE INÍCIO	DIAS UTILIZADOS PARA AMPLIAÇÃO E COMPOSIÇÃO DE NOVA EQUIPE	OBSERVAÇÕES	
1	Técnico Social	Fica Vivo!	NOVA CONTAGEM	11/08/2014	14/08/2014	03	-
2	Técnico Social	Fica Vivo!	CITROLÂNDIA - BETIM	02/09/2014	09/09/2014	07	-

FONTE DE COMPROVAÇÃO DO INDICADOR

Ofício de solicitação da contratação e ofício de informação da finalização do processo seletivo

Área Temática 5 - Divulgação e comunicação do trabalho desenvolvido na Política de Prevenção à Criminalidade**5.1. Número de edições do informativo digital sobre as ações desenvolvidas pela Política de Prevenção à Criminalidade "Prevenção em Rede" publicadas****RESULTADOS ALCANÇADOS NO PERÍODO AVALIATÓRIO**

PERÍODO AVALIATÓRIO	META DO PERÍODO AVALIATÓRIO	RESULTADO DO PERÍODO AVALIATÓRIO
01/04/2014 a 30/06/2014	1	-

INFORMAÇÕES RELEVANTES ACERCA DA EXECUÇÃO DO INDICADOR NO PERÍODO AVALIATÓRIO

Consideradas as vedações impostas pela legislação eleitoral e em observância às orientações recebidas do Núcleo Central de Parcerias com OSCIPS - NCPO da SEPLAG/ MG , não foi publicada a edição do informativo digital "Prevenção em Rede" prevista para este trimestre.

FONTE DE COMPROVAÇÃO DO INDICADOR

Publicações do Informativo Digital "Prevenção em Rede".

Área Temática 7 - Gestão da entidade parceira**7.1. Percentual de conformidade dos processos analisados na checagem amostral periódica****RESULTADOS ALCANÇADOS NO PERÍODO AVALIATÓRIO**

PERÍODO AVALIATÓRIO	META DO PERÍODO AVALIATÓRIO	RESULTADO DO PERÍODO AVALIATÓRIO
01/04/2014 a 30/06/2014	100%	-

INFORMAÇÕES RELEVANTES ACERCA DA EXECUÇÃO DO INDICADOR NO PERÍODO AVALIATÓRIO

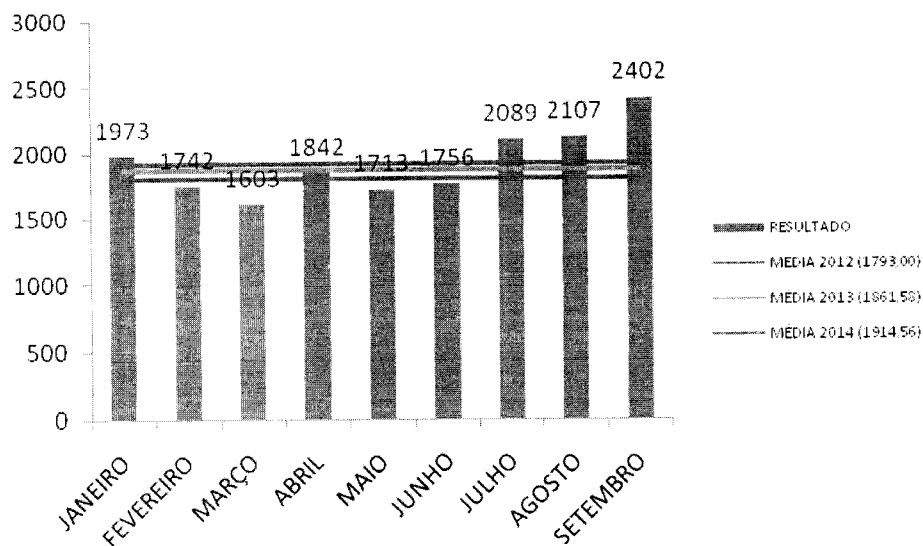
O resultado deste indicador é auferido pela Comissão Supervisora do Termo de Parceria 002/ 2005, em conjunto com seus assessores, e apresentado no Relatório de Checagem Amostral.

FONTE DE COMPROVAÇÃO DO INDICADOR

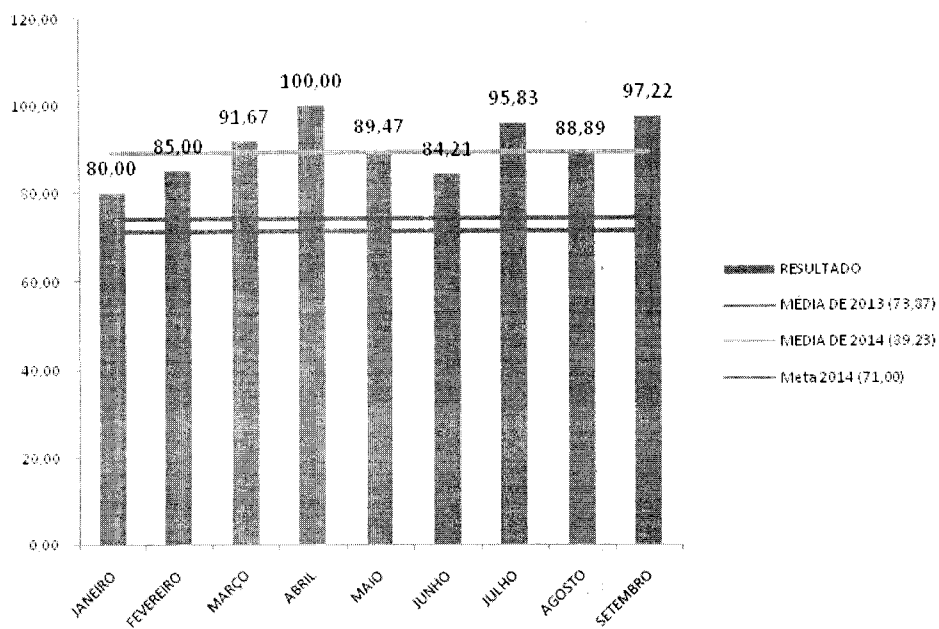
Relatórios de Checagem Amostral (e relatórios de Checagem de Efetividade, quando for o caso) elaborados pela comissão supervisora do Termo de Parceria em conjunto com os seus assessores, conforme modelo da SEPLAG/ MG.

2.2. EVOLUÇÃO HISTÓRICA DOS RESULTADOS ALCANÇADOS:

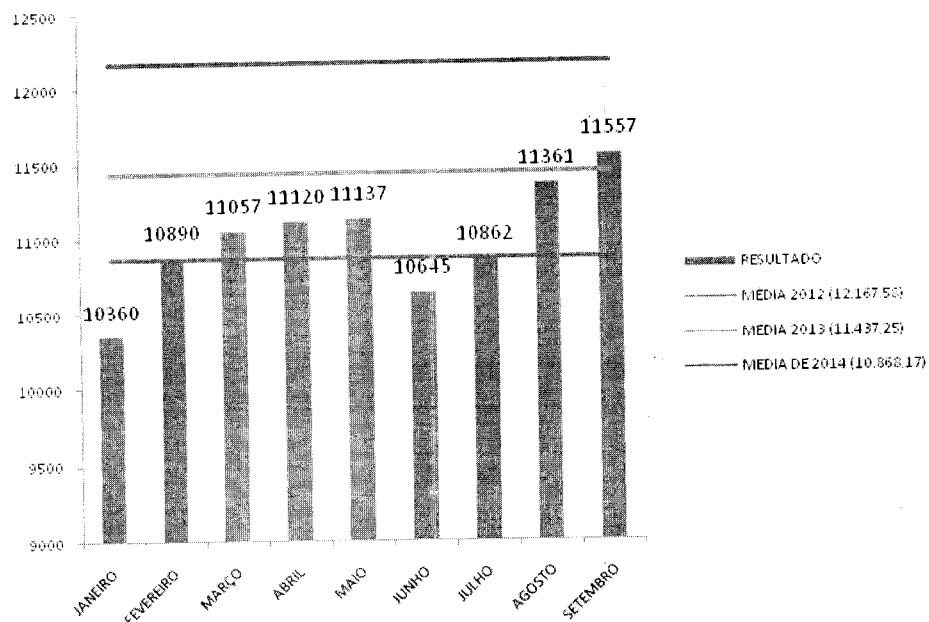
Número de atendimentos realizados pelo Programa Mediação de Conflitos



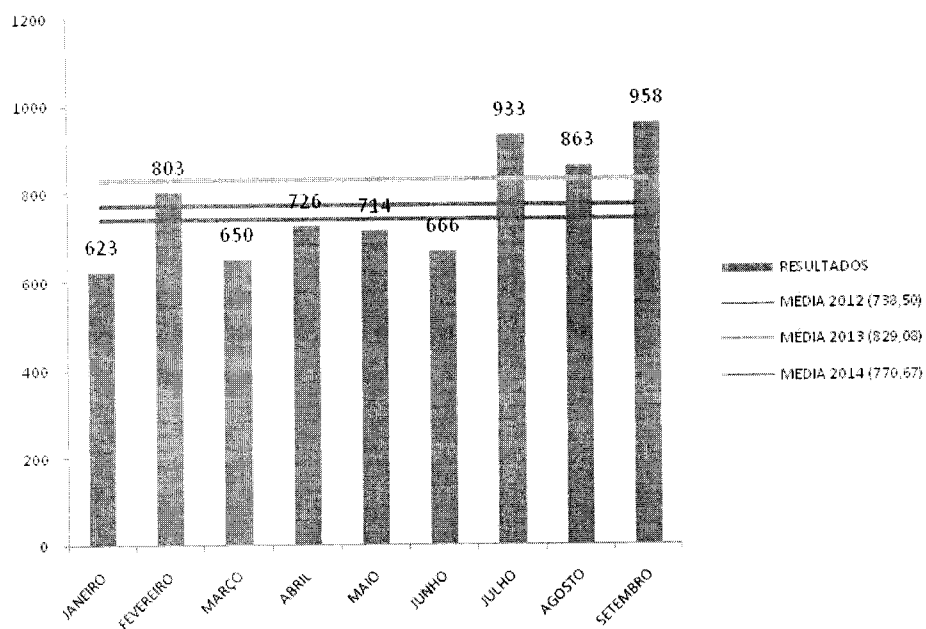
Percentual de casos atendidos em mediação de conflitos que chegaram à solução pacífica




Média de jovens participantes por mês no Programa de Controle de Homicídios Fica Vivo!



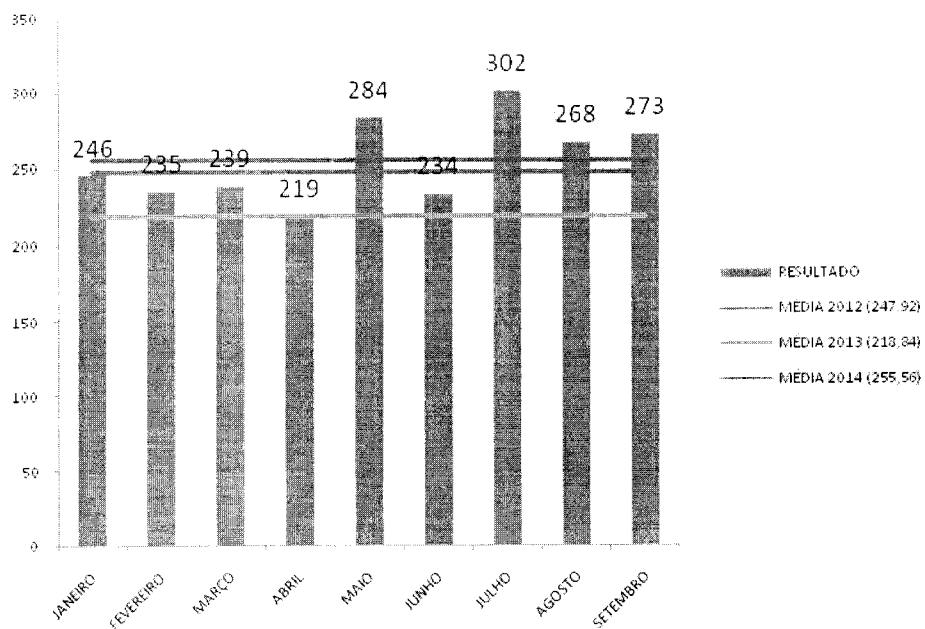
Número de novas penas e medidas alternativas acompanhadas pelo Programa CEAPA



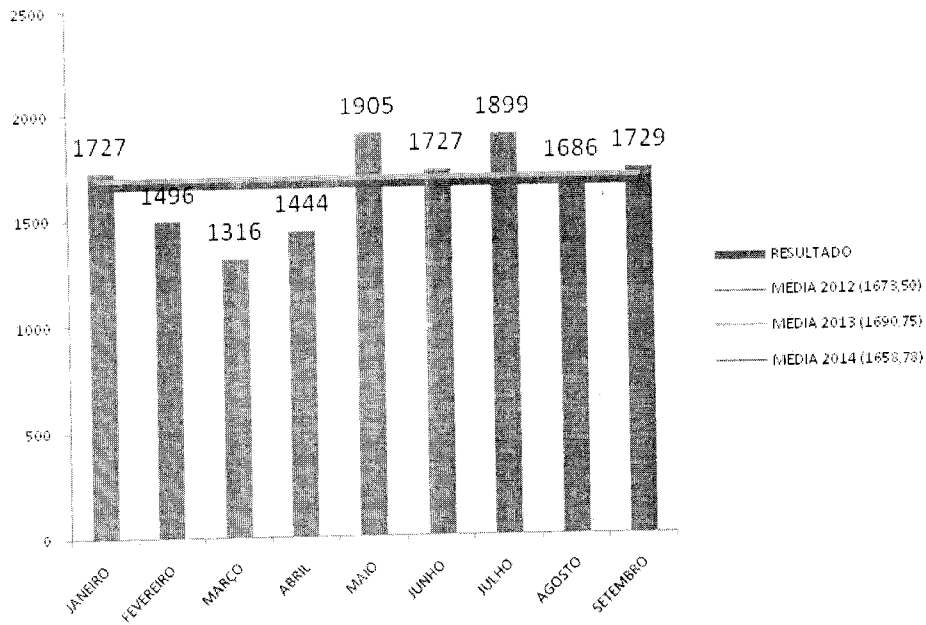
Percentual de cumprimento integral das penas e medidas alternativas acompanhadas pelo Programa CEAPA



Número de egressos inscritos no Programa de Inclusão Social dos Egressos do Sistema Prisional



Número de atendimentos realizados pelo Programa de Inclusão Social dos Egressos do Sistema Prisional



3. DEMONSTRATIVO DE RECEITAS E DESPESAS DO PERÍODO
QUADRO 2 - COMPARATIVO DE RECEITAS E DESPESAS NO PERÍODO

Termo de Parceria celebrado entre a SEDS/ MG e o Instituto Elo
 36º Relatório Gerencial Financeiro

Tabela 2 - Comparativo entre Receitas e Gastos Previstos e Realizados no Período em Regime de Competência

1	Entrada de Recursos	Previsto						Realizado						Realizado (/) Previsto (-) Realizado	Previsto (-) Realizado			
		Julho		Agosto		Setembro		Julho		Agosto		Setembro				TOTAL		
		01/07/2014 a 31/07/2014	01/08/2014 a 31/08/2014	01/09/2014 a 30/09/2014	TOTAL	01/07/2014 a 31/07/2014	01/08/2014 a 31/08/2014	01/09/2014 a 30/09/2014	TOTAL	01/07/2014 a 31/07/2014	01/08/2014 a 31/08/2014	01/09/2014 a 30/09/2014	TOTAL					
1.1	Receitas	-	2.482.018,59	7.649.127,22	-	10.131.145,81	-	2.482.018,59	3.500.000,00	-	5.982.018,59	-	2.482.018,59	3.500.000,00	-	5.982.018,59	59,05%	4.149.127,22
1.1.1	Repasses do Termo de Parceria	-	-	-	-	-	-	-	-	-	-	-	-	-	-	-	-	-
1.1.2	Receita Arrecadaada em Função do TP	-	-	-	-	30.000,00	-	30.000,00	-	-	-	-	30.000,00	-	-	-	-	-
1.1.3	Rendimentos de Aplicações Fin.	-	10.000,00	10.000,00	10.000,00	30.000,00	-	10.000,00	10.000,00	10.000,00	10.000,00	10.000,00	10.000,00	10.000,00	10.000,00	10.000,00	-	-
1.1.4	Outras Receitas	-	-	-	-	-	-	-	-	-	-	-	-	-	-	-	-	-
(E)	Total de Entradas:	-	2.482.018,59	7.659.127,22	10.000,00	10.161.145,81	-	2.482.018,59	3.554.516,95	61.488,40	6.126.372,04	-	2.482.018,59	3.554.516,95	61.488,40	6.126.372,04	60,29%	4.034.773,77
2	Saída de Recursos	Acumulado	Julho	Agosto	Setembro	TOTAL	Acumulado	Julho	Agosto	Setembro	TOTAL	Acumulado	Julho	Agosto	Setembro	TOTAL	Realizado (/) Previsto	Previsto (-) Realizado
2.1	Despesas de Pessoal	-	842.070,41	842.070,41	842.070,41	2.526.211,23	-	732.876,51	734.382,20	641.462,25	2.108.720,96	-	732.876,51	734.382,20	641.462,25	2.108.720,96	83,47%	417.490,27
2.1.1	Salários	-	187.688,57	187.688,57	187.688,57	563.065,71	-	154.816,00	157.837,00	158.543,00	471.196,00	-	154.816,00	157.837,00	158.543,00	471.196,00	83,68%	91.869,71
2.1.2	Estagiários	-	676.838,66	676.838,66	688.438,66	2.042.115,98	-	640.687,15	608.058,65	615.500,32	1.864.246,12	-	640.687,15	608.058,65	615.500,32	1.864.246,12	91,29%	177.869,86
2.1.3	Encargos	-	199.120,55	199.120,55	199.120,55	597.361,65	-	214.939,24	214.579,72	290.595,33	720.114,29	-	214.939,24	214.579,72	290.595,33	720.114,29	120,55%	(122.752,64)
2.1.4	Benefícios	-	1.905.718,19	1.905.718,19	1.917.318,19	5.728.754,57	-	1.743.318,90	1.714.857,57	1.706.100,90	5.164.277,37	-	1.743.318,90	1.714.857,57	1.706.100,90	5.164.277,37	90,15%	564.477,20
	Subtotal (Pessoal):	-	586.300,40	586.300,40	649.880,40	1.822.511,20	-	542.984,37	558.302,08	687.089,63	1.788.375,08	-	542.984,37	558.302,08	687.089,63	1.788.375,08	98,13%	34.136,12
2.2	Gastos Gerais	-	-	-	-	-	-	-	-	-	-	-	-	-	-	-	-	-
2.3	Aquisição de Bens Permanentes	-	-	-	-	-	-	-	-	-	-	-	-	-	-	-	-	-
(S)	Total de Saídas:	-	2.492.018,59	2.492.048,59	2.567.198,59	7.551.265,71	-	2.286.303,27	2.273.159,65	2.393.189,53	6.952.652,45	-	2.286.303,27	2.273.159,65	2.393.189,53	6.952.652,45	92,07%	598.613,32

3.1. ANÁLISE DE DESPESAS E RECEITAS

Seguindo determinação contida na legislação vigente e a política financeira de gestão de recursos públicos do Instituto Elo, o recurso não utilizado no período foi aplicado junto à instituição bancária Caixa Econômica Federal, em Fundo de Renda Fixa, o que resultou no rendimento líquido de R\$ 139.741,40 (cento e trinta e nove mil, setecentos e quarenta e um reais e quarenta centavos) para o período avaliatório. Esse rendimento, conforme previsto no Decreto Estadual nº 46.423, de 17 de janeiro de 2014, que altera o parágrafo 9º do artigo 55 do Decreto Estadual 46020, de 09/08/2012, foi transferido para uma conta específica na Caixa Econômica Federal destinada única e exclusivamente para a Reserva de Recursos.

Esclarecemos que, apesar de previsto na memória de cálculo do XI Termo Aditivo, receita correspondente à R\$10.000,00 (dez mil reais) mensais a título de rendimentos de aplicação financeira para o período avaliatório, a alteração do Decreto Estadual acima mencionado não comprometerá a execução do Termo de Parceria, visto que a não utilização integral de algumas rubricas no correspondente período, compensa o valor dos rendimentos de aplicação transferidos para conta destinada à Reserva de Recursos.

O saldo Remanescente apresentado na Tabela 1 – Resumo das Movimentações Financeiras no Período em Regime de Caixa é negativo em R\$ 1.743.879,63 (um milhão, setecentos e quarenta e três mil, oitocentos e setenta e nove reais e sessenta e três centavos), devido ao não repasse integral do valor pactuado no XI Termo Aditivo ao Termo de Parceria 002/2005.

Ressaltamos que apesar de previsto na memória de cálculo do referido Termo Aditivo o repasse de R\$ 7.649.127,22 (sete milhões, seiscentos e quarenta e nove mil, cento e vinte e sete reais e vinte e dois centavos) no mês de agosto de 2014, até o presente momento foi repassado ao Instituto Elo somente o valor de R\$ 3.500.000,00 (três milhões e quinhentos mil reais), restando pendente de pagamento por parte da SEDS o valor de R\$ 4.149.127,22 (quatro milhões, cento e quarenta e nove mil, cento e vinte e sete reais e vinte e dois centavos).

Destacamos a seguir, detalhes/esclarecimentos pertinentes a alguns itens da Tabela 3 - Demonstrativo Analítico das Receitas e Gastos Mensais em Regime de Caixa:

Item 1.1.4 – Outras Receitas - Valores correspondentes à:

- R\$ 6,96 – Estorno de tarifas bancárias referente ao mês de maio/2014;
- R\$ 1.330,16 – Estorno de tarifas bancárias referente ao mês de junho de 2014;
- R\$ 1.268,16 – Estorno de tarifas bancárias referente ao mês de julho de 2014;
- R\$ 7,06 – Devolução referente à despesa com estacionamento do veículo do Instituto Elo utilizado pelas Auditoras da CGE em visita aos CPCs no dia 21/05/14, conforme determinado no 35º Relatório da Comissão de Avaliação Termo de Parceria;
- R\$ 1.397,71 – Estorno de tarifas bancárias referente ao mês de agosto de 2014;
- R\$ 602,00 – DOC Devolvido referente ao pagamento de RPA de Mara Rúbia de Souza A. Felix, pago em 10/09/14 conforme remessa 038537. Devido a erro na informação dos dados bancários

Item 2.1 - Gastos com Pessoal:

- Item 2.1.1.1 – Salários – A diferença entre o previsto e realizado, justifica-se, principalmente, pelo fato de que os valores previstos se referem ao valor bruto dos salários constantes da memória de cálculo, enquanto, os valores realizados se referem ao valor líquido pago aos empregados.
- Item 2.1.2.1 – Estagiários – A diferença entre o previsto e realizado, justifica-se, principalmente, pelo fato de quando da substituição de estagiários as faculdades demandarem em média 20 (vinte) dias para assinatura do contrato de estágio do substituto, ocasionando o não pagamento no período de vacância entre a saída de um e contratação do outro.
- Item 2.1.4 Benefícios – A diferença entre o previsto e realizado, refere-se, principalmente, ao pagamento retroativo da diferença do vale alimentação/refeição estabelecido no Acordo Coletivo de Trabalho de 2014, bem como, o pagamento da coparticipação dos empregados sobre determinados benefícios (Plano de saúde/odontológico, vales transporte, etc). Esclarecemos que os valores de coparticipação são descontados na folha de pagamento dos empregados.

Item 2.2 - Gastos Gerais

- Item 2.2.19 – Aquisição e Suporte em Softwares – R\$ 4.844,71 referente à prestação de serviços em manutenção e suporte de software para os relógios de ponto do Instituto Elo, no período de abril a junho/2014, conforme contrato.
- Item 2.2.25 – Serviços de Manutenção em Equipamentos e Máquinas – o valor realizado supera o valor previsto em R\$325,48 no mês de setembro/2014, devido à aquisição de peças para manutenção do relógio de ponto do CPC Uberaba.
- Item 2.2.33 – Despesas Bancárias (R\$ 4.258,51) – as despesas bancárias foram restituídas pela Caixa Econômica Federal nas seguintes datas:
 - Julho/2014 – restituída em 12/08/2014;
 - Agosto/2014 – restituída em 04/09/2014;
 - Setembro/2014 – Previsão de restituição em outubro/2014.
- Item 2.2.39 – Material de Limpeza – O valor realizado supera o previsto em R\$259,10 devido a maior utilização das dependências do Instituto Elo para realização das reuniões semanais dos Gestores e capacitações dos Agentes de Campo.
- Item 2.2.48 – Eventos – O valor de R\$ 1.950,30 refere-se a custo com Capacitação Metodológica do Programa CEAPA realizada nos dias 03 e 04/06/2014, porém, o cheque foi compensado somente no dia 11 de Julho de 2014.
- Item 2.2.64 – Serviços de Execução de Projetos de Oficina - Esclarecemos que para o período avaliatório estava previsto o pagamento pela execução de 1.620 (um mil seiscentos e vinte) projetos de oficina do Programa Fica Vivo (média de 540 em cada mês), totalizando o valor de R\$ 1.543.147,20 (um milhão, quinhentos e quarenta e três mil, cento e quarenta e sete reais e vinte centavos), entretanto, foram executados e pagos somente 1.494 (um mil, quatrocentos e noventa e quatro) projetos de oficina, totalizando o valor de R\$1.394.982,37 (um milhão, trezentos e noventa e quatro mil, novecentos e oitenta e dois reais e trinta e sete centavos).

4. CONSIDERAÇÕES FINAIS

Neste terceiro período avaliatório de 2014 - meses julho agosto e setembro - 09 (nove) das 14 (quatorze) metas definidas para o período foram superadas- excluindo-se desta contabilização o indicador da área temática 05, "Divulgação e comunicação do trabalho desenvolvido na Política de Prevenção a Criminalidade", que deixou de ser executado em razão das vedações impostas pela legislação eleitoral. As metas relativas aos indicadores 1.1, 1.3, 1.4, e 1.7, centrais na execução deste Termo de Parceria, apesar de não atingidas, alcançaram níveis de cumprimento elevados, acima de 79% em um caso (1.4) e acima de 90% em três (1.1, 1.3 e 1.7). Em relação a todos os indicadores que não alcançaram a meta, foram tomadas providências estratégicas e administrativas pelo Instituto Elo em parceria com o OEP para garantir seus cumprimentos futuros ou melhoria de desempenho.

Os resultados apresentados nesse trimestre, associados a todo o histórico de realização do Instituto Elo, oferecem subsídios para a constatação de que o Instituto Elo, além de se comprometer tecnicamente com a Política de Prevenção à Criminalidade, dentro dos limites de sua atuação, tem buscado aprimorar seus processos internos para atender cada vez melhor às demandas dinâmicas de uma política pública da amplitude da Política de Prevenção à Criminalidade desenvolvida e protagonizada pelo governo de Minas Gerais.

5. COMPROVANTE DE REGULARIDADE TRABALHISTA, FISCAL E PREVIDENCIÁRIA

5.1. COMPROVANTE DE REGULARIDADE TRABALHISTA

Página 1 de 1

IMPRIMIR VOLTAR



Certificado de Regularidade do FGTS - CRF

Inscrição: 07514913/0001-75
Razão Social: INSTITUTO ELO
Endereço: R DOS GUAJAJARAS 40 SALA 1003 / CENTRO / BELO HORIZONTE / MG / 30180-100

A Caixa Econômica Federal, no uso da atribuição que lhe confere o Art. 7, da Lei 8.036, de 11 de maio de 1990, certifica que, nesta data, a empresa acima identificada encontra-se em situação regular perante o Fundo de Garantia do Tempo de Serviço - FGTS.

O presente Certificado não servirá de prova contra cobrança de quaisquer débitos referentes a contribuições e/ou encargos devidos, decorrentes das obrigações com o FGTS.

Validade: 06/10/2014 a 04/11/2014

Certificação Número: 2014100605034978466639

Informação obtida em 09/10/2014, às 10:16:28.

A utilização deste Certificado para os fins previstos em Lei está condicionada à verificação de autenticidade no site da Caixa: www.caixa.gov.br

5.2. COMPROVANTE DE REGULARIDADE PREVIDENCIÁRIA

Certidão Negativa de Débito

http://cnd.dataprev.gov.br/CWS/BIN/cws_mv2.asp?COMS_BIN/...



MINISTÉRIO DA FAZENDA
Secretaria da Receita Federal do Brasil

CERTIDÃO NEGATIVA
DE DÉBITOS RELATIVOS ÀS CONTRIBUIÇÕES PREVIDENCIÁRIAS
E ÀS DE TERCEIROS

Nº 235632014-88888913
Nome: INSTITUTO ELO
CNPJ: 07.514.913/0001-75

Ressalvado o direito de a Fazenda Nacional cobrar e inscrever quaisquer dívidas de responsabilidade do sujeito passivo acima identificado que vierem a ser apuradas, é certificado que não constam pendências em seu nome relativas a contribuições administradas pela Secretaria da Receita Federal do Brasil (RFB) e a inscrições em Dívida Ativa da União (DAU).

Esta certidão, emitida em nome da matriz e válida para todas as suas filiais, refere-se exclusivamente às contribuições previdenciárias e às contribuições devidas, por lei, a terceiros, inclusive às inscritas em DAU, não abrangendo os demais tributos administrados pela RFB e as demais inscrições em DAU, administradas pela Procuradoria-Geral da Fazenda Nacional (PGFN), objeto de Certidão Conjunta PGFN/RFB.

Esta certidão é válida para as finalidades previstas no art. 47 da Lei nº 8.212 de 24 de julho de 1991, exceto para:

- averbação de obra de construção civil no Registro de Imóveis;
- redução de capital social, transferência de controle de cotas de sociedade limitada e cisão parcial ou transformação de entidade ou de sociedade sociedade empresária simples;
- baixa de firma individual ou de empresário, conforme definido pelo art.931 da Lei nº 10.406, de 10 de Janeiro de 2002 - Código Civil, extinção de entidade ou sociedade empresária ou simples.

A aceitação desta certidão está condicionada à finalidade para a qual foi emitida e à verificação de sua autenticidade na Internet, no endereço <<http://www.receita.fazenda.gov.br>>

Certidão emitida com base na Portaria Conjunta PGFN/RFB nº 01, de 20 de janeiro de 2010.

Emitida em 15/09/2014.
Válida até 14/03/2015.

Certidão emitida gratuitamente.

Atenção: qualquer rasura ou emenda invalidará este documento.

5.3. COMPROVANTES DE REGULARIDADE FISCAL

<http://www.receita.fazenda.gov.br/Aplicacoes/ATSP0/Certidao/Cn...>



MINISTÉRIO DA FAZENDA
Procuradoria-Geral da Fazenda Nacional
Secretaria da Receita Federal do Brasil

CERTIDÃO CONJUNTA NEGATIVA
DE DÉBITOS RELATIVOS AOS TRIBUTOS FEDERAIS E À DÍVIDA ATIVA DA UNIÃO

Nome: INSTITUTO ELO
CNPJ: 07.514.913/0001-75

Ressalvado o direito de a Fazenda Nacional cobrar e inscrever quaisquer dívidas de responsabilidade do sujeito passivo acima identificado que vierem a ser apuradas, é certificado que não constam pendências em seu nome, relativas a tributos administrados pela Secretaria da Receita Federal do Brasil (RFB) e a inscrições em Dívida Ativa da União junto à Procuradoria-Geral da Fazenda Nacional (PGFN).

Esta certidão, emitida em nome da matriz e válida para todas as suas filiais, refere-se exclusivamente à situação do sujeito passivo no âmbito da RFB e da PGFN, não abrangendo as contribuições previdenciárias e as contribuições devidas, por lei, a terceiros, inclusive as inscritas em Dívida Ativa do Instituto Nacional do Seguro Social (INSS), objeto de certidão específica.

A aceitação desta certidão está condicionada à verificação de sua autenticidade na Internet, nos endereços <<http://www.receita.fazenda.gov.br>> ou <<http://www.pgfn.fazenda.gov.br>>.

Certidão emitida com base na Portaria Conjunta PGFN/RFB nº 3, de 02/05/2007.


Emitida às 10:14:26 do dia 09/10/2014 <hora e data de Brasília>.

Válida até 07/04/2015.

Código de controle da certidão: **510F.E80D.BE64.367A**

Certidão emitida gratuitamente.

Atenção: qualquer rasura ou emenda invalidará este documento.

		SECRETARIA DE ESTADO DE FAZENDA DE MINAS GERAIS	
CERTIDÃO DE DÉBITOS TRIBUTÁRIOS		CERTIDÃO EMITIDA EM: 09/10/2014	
Negativa		CERTIDÃO VALIDA ATÉ: 07/01/2015	
NOME: INSTITUTO ELO			
CNPJ/CPF: 07.514.913/0001-75			
LOGRADOURO: AVENIDA AUGUSTO DE LIMA		NÚMERO: 2094	
COMPLEMENTO:	BAIRRO: BARRO PRETO	CEP: 30190003	
DISTRITO/POVOADO:	MUNICÍPIO: BELO HORIZONTE	UF: MG	
<p>Ressalvado o direito de a Fazenda Pública Estadual cobrar e inscrever quaisquer dívidas de responsabilidade do sujeito passivo acima identificado que vierem a ser apuradas, é certificado que:</p> <p>1. Não constam débitos relativos a tributos administrados pela Fazenda Pública Estadual e/ou Advocacia Geral do Estado;</p> <p>2. No caso de utilização para lavratura de escritura pública ou registro de formal de partilha, de carta de adjudicação expedida em autos de inventário ou de arrolamento, de sentença em ação de separação judicial, divórcio, ou de partilha de bens na união estável e de escritura pública de doação de bens imóveis, esta certidão somente terá validade se acompanhada da Certidão de Pagamento / Desoneração do ITCD, prevista no artigo 39 do Decreto 43.981/2005.</p> <p>Certidão válida para todos os estabelecimentos da empresa, alcançando débitos tributários do sujeito passivo em Fase Administrativa ou inscritos em Dívida Ativa.</p>			
IDENTIFICAÇÃO	NÚMERO DO PTA	DESCRIÇÃO	
<p>A autenticidade desta certidão deverá ser confirmada através de aplicativo disponibilizado pela Secretaria de Estado de Fazenda de Minas Gerais, na Internet: http://www.fazenda.mg.gov.br => Empresas => Certificação da Autenticidade de Documentos.</p>			
CÓDIGO DE CONTROLE DE CERTIDÃO: 2014000080815485			



Prefeitura Municipal de Belo Horizonte
Secretaria Municipal de Finanças
Secretaria Municipal Adjunta de Arrecadações

CERTIDÃO DE QUITAÇÃO PLENA PESSOA JURÍDICA

Certidão de Débitos nº: **2.201.995/2014**
Emitida em: **09/10/2014** requerida às **10:16:51**

Número de Controle: **ABCHGFHPLJ**
Validade: **08/11/2014**

Nome: **INSTITUTO ELO**
CNPJ: **07.514.913.0001.75**

Endereço: **AVE AUGUSTO DE LIMA, 2094 - BARRO PRETO - 30190-003 - BELO HORIZONTE - MG**
Inscrição Municipal: **01977980012**

Ressalvando à Prefeitura Municipal de Belo Horizonte o direito de cobrar débitos posteriormente apurados, a Gerência de Dívida Ativa da Secretaria Municipal Adjunta de Arrecadações, no uso de suas atribuições legais, certifica que o Contribuinte acima encontra-se quite com a Fazenda Pública Municipal, em relação aos Tributos, Multas e Preços inscritos ou não em dívida ativa.

CERTIDÃO GRATUITA - <http://cndonline.siatu.pbh.gov.br>


A autenticidade desta certidão deve ser verificada em:
<http://cndonline.siatu.pbh.gov.br>

Esta Certidão só terá validade quando confirmada a sua autenticidade na Internet no endereço:
<http://cndonline.siatu.pbh.gov.br>

6. DECLARAÇÃO DO DIRIGENTE DA OSCIP E DO SUPERVISOR DO TERMO DE PARCERIA

Declaro, para todos os fins, que são verídicas todas as informações contidas no 36º Relatório Gerencial do ano de 2014 do Termo de Parceria 02/2005 - XI Termo Aditivo ao Termo de Parceria, firmado entre a Secretaria de Estado de Defesa Social (SEDS) e o Instituto Elo. Acrescento, ainda, que as fontes de comprovação dos indicadores e produtos estão disponíveis para análise dos representantes da Comissão de Avaliação e dos servidores dos órgãos de controle do Governo do Estado de Minas Gerais.


Belo Horizonte, 15 de outubro de 2014.



Gleiber Gomes de Oliveira
Diretor-presidente do Instituto Elo

Declaro ter supervisionado as ações realizadas pela OSCIP neste período avaliatório e, diante das informações assim obtidas, ratifico e atesto a fidedignidade das informações contidas neste relatório.

Belo Horizonte, 22 de outubro de 2014.



Gleysiane Freire Diniz
Supervisora do Termo de Parceria representante da Secretaria de Estado de Defesa Social