

37º Relatório da Comissão de Avaliação (CA) do Termo de Parceria celebrado entre a Secretaria de Estado de Defesa Social e a OSCIP Instituto Elo.

Período Avaliatório: 1º de outubro a 31 de dezembro de 2014

1. INTRODUÇÃO

O propósito deste Relatório é avaliar o Termo de Parceria celebrado entre a Secretaria de Estado de Defesa Social de Minas Gerais e a Organização da Sociedade Civil de Interesse Público Instituto Elo, verificando o grau de execução dos resultados pactuados no período de 01/10/2014 a 31/12/2014, conforme Sistemática de Avaliação definida no Termo de Parceria nº 002/2005.

O Termo de Parceria em questão tem como objeto “Desenvolver ações relativas à prevenção social da criminalidade e da violência, por meio da implantação, desenvolvimento e consolidação de Centros de Prevenção à Criminalidade - CPCs que: a) previnam o ingresso de jovens na criminalidade; b) realizem o monitoramento de Penas e Medidas Alternativas; c) promovam, por meio de atendimento psicossocial, a educação e capacitação profissional do Egresso do sistema Penitenciário, objetivando uma efetiva integração social; d) estabeleçam ações de Mediação; e) realizem e promovam ações de enfrentamento ao tráfico de pessoas”.

Esta avaliação está embasada no art.14 da Lei nº 14.870/2003, e no art.46 do Decreto nº 46.020/2012, que estabelece a CA como responsável pela análise dos resultados alcançados pela OSCIP em cada período avaliatório estabelecido no Termo de Parceria, com base nos indicadores de resultados constantes do Programa de Trabalho.

Conforme Resolução SEDS nº 1.519 de 11 de dezembro de 2014, esta Comissão é integrada pelos seguintes membros:

I - Gleysiane Freire Diniz – MASP10800837, pela Secretaria de Estado de Defesa Social;

II - Talles Andrade de Souza – MASP1202015-2, pela Secretaria de Estado de Defesa Social;

JMA
1
q

III - Alexandre Guilherme de Araújo Compart - CPF 042.690.446-08, pelo Instituto Elo;

IV - Gleiber Gomes de Oliveira - CPF 971.914.346-00, pelo Instituto Elo;


V - Raphael Sardinha Moreira de Castro, MASP1150552-6, pela Secretaria de Estado de Planejamento e Gestão.

VI - Luciana Mara Freitas Souza, MASP 752.465-5, pela Secretaria de Estado de Planejamento e Gestão.

VII - Luis Flávio Saporì, CPF: 591.721.506-63, como especialista da temática.

Ressalta-se que o Sr. Luis Flávio Saporì e o Sr. Raphael Sardinha Moreira de Castro não compareceram a esta reunião da Comissão de Avaliação.

JMA



2. METODOLOGIA DE ANÁLISE ADOTADA

Para empreender esta avaliação a CA realizou a análise dos Relatórios Gerenciais encaminhados pela OSCIP e recebido pelos membros desta CA em 26/01/2015. Destaca-se que estes relatórios foram previamente encaminhados pela OSCIP à Comissão Supervisora do Termo de Parceria em 15/01/2015, que efetuou a análise das informações, bem como a conferência das fontes de comprovação.

A avaliação dos resultados foi efetuada conforme Sistemática de Avaliação definida pelo Termo de Parceria e seus respectivos aditivos. Além disso, foi gerada nota e foram feitas recomendações para o próximo período avaliatório.

ma
3
d
R

3. AVALIAÇÃO DOS INDICADORES E METAS



Termo de Parceria - SEDS e Instituto Elo

11º Termo Aditivo

37º Período Avaliatório - 01/10/2014 a 31/12/2014

Quadro de Indicadores do Relatório da Comissão de Avaliação

Área Temática	Indicador	Peso	V0	Meta	Realizado	Dias de Atraso	Nota (CD)	Nota x Peso
1 Resultados das ações diretas de prevenção à criminalidade e à violência desenvolvidas por meio dos Centros de Prevenção à Criminalidade	1.1	Número de atendimentos realizados pelo Programa Mediação de Conflitos	21516	23000	23757	-	10,00	0,80
	1.2	Percentual de casos atendidos em mediação de conflitos que chegaram à solução pacífica	74,47	71%	90,36	-	10,00	0,80
	1.3	Média de jovens participantes por mês no Programa de Controle de Homicídios Fica Vivo!	10953,55	12200	11508	-	9,43	0,75
	1.4	Número de novas penas e medidas alternativas acompanhadas pelo Programa CEAPA	8862	10435	9768	-	9,36	0,75
	1.5	Percentual de cumprimento integral das penas e medidas alternativas acompanhadas pelo Programa CEAPA	83,42	83,50%	94,55	-	10,00	0,80
	1.6	Número de egressos inscritos no Programa de Inclusão Social de Egressos do Sistema Prisional	2975	2900	3073	-	10,00	0,80
	1.7	Número de atendimentos realizados pelo Programa de Inclusão Social de Egressos do Sistema Prisional	20082	20100	19766	-	9,83	0,79
	1.8	Ação de Enfrentamento ao Tráfico de Pessoas realizada	4%	14	16	-	10,00	0,40

2	Ações, produtos, processos e atividades estruturantes desenvolvidas no âmbito da Política de Prevenção à Criminalidade	2.1	Número de projetos locais realizados pelo Programa de Controle de Homicídios Fica Vivo!	6%	-	27	35	-	10,00	0,60
		2.2	Número de relatórios descritivos da gestão das oficinas do Programa de Controle de Homicídios Fica Vivo!	6%	-	2	2	-	10,00	0,60
		2.3	Número de relatórios analíticos dos CPCs de base local	6%	-	81	74	-	9,14	0,55
		2.4	Número de relatórios de localização espacial dos usuários do CEAPA e do PrEsp	6%	-	11	11	-	10,00	0,60
3	Capacitação das equipes técnicas de gestão e supervisão	3.1	Percentual de participação das equipes técnicas de gestão e supervisão nas capacitações	4%	-	1	96,15	-	10,00	0,40
4	Composição, ampliação e reposição das equipes técnicas de gestão, supervisão e programas CEAPA, PRESP, Mediação de Conflitos, Fica Vivo! e PETP	4.1	Número de dias utilizados para reposição de equipe	2%	-	8	5,37	-	10,00	0,20
		4.2	Número de dias utilizados para ampliação e composição de equipe	3%	-	25	9	-	10,00	0,30
5	Divulgação e comunicação do trabalho desenvolvido na Política de Prevenção à Criminalidade	5.1	Número de edições do informativo digital sobre as ações desenvolvidas pela Política de Prevenção à Criminalidade "Prevenção em Rede" publicadas	3%	1					
6	Gestão da entidade parceira	6.1	Percentual de conformidade dos processos analisados na checagem amostral periódica	4%	-	100	100	-	-	-
Indicador desconsiderado pela Comissão de Avaliação										

DESEMPENHO GERAL NO QUADRO DE INDICADORES

á (Nota x Pêso) (a)	â Pesos (b)	Nota (a/b)
9,14	97%	9,42

3.1. OBSERVAÇÕES ACERCA DO RESULTADO ALCANÇADO:

Indicador 1.1 - Número de atendimentos realizados pelo Programa Mediação de Conflitos

Meta cumprida. O Instituto Elo informou no Relatório Gerencial de Resultados que o resultado foi de 23.757 atendimentos no Programa Mediação de Conflitos, sendo a meta, 23.000, cumulativa ao longo dos trimestres anteriores de 2014. Portanto, concluiu-se 103,29% da meta. Foram realizados 2.520 atendimentos em outubro, 2.303 em novembro e 1.705 em dezembro.

Destaca-se a ampliação do número de atendimentos neste trimestre, em relação ao mesmo trimestre do ano anterior, no CPCs Cabana/BH, Bethânia/Ipatinga, Via colégio/Santa Luzia.


Indicador 1.2 Percentual de casos atendidos em mediação que chegaram à solução pacífica de conflitos

Meta cumprida. A meta para o período era de 71% e o resultado alcançado foi de 90,36%. O Instituto Elo informou no Relatório Gerencial de Resultados que 83 casos de mediação de conflitos foram encerrados neste período avaliatório. Destes, 75 chegaram a uma solução pacífica, o que corresponde ao percentual de 90,36%.

Conforme recomendação da última reunião da Comissão de Avaliação, a OSCIP inseriu a tabela que contemplou o total de casos encerrados no ano de 2014, bem como os casos com solução pacífica, demonstrando o resultado anual. O número de casos finalizados no ano foi de 275, sendo que destes 249 tiveram solução pacífica.

Indicador 1.3 Média de jovens participantes por mês no Programa de Controle de Homicídios Fica Vivo!

Meta não cumprida integralmente. O Instituto Elo informou no Relatório Gerencial de Resultados que a meta para o período era de 12.200 jovens no programa e que o



resultado foi de 11.508 jovens, em média, atendidos pelo Fica Vivo!. Portanto, foi alcançada 94,32% da meta.

Ressalta-se que o CPC Jardim Canaã/Uberlândia não foi contemplado no "Quadro de Resultados" constante na pag. 10 do Relatório Gerencial, pois se trata de CPC recentemente inaugurado e cujo processo de implantação de oficinas se encontra em estágio inicial. Contudo, a OSCIP informou a realização de uma oficina na segunda quinzena do mês de dezembro/2014.

Indicador 1.4 Número de novas penas e medidas alternativas recebidas pelo programa CEAPA

Meta não cumprida integralmente. O Instituto Elo informou no Relatório Gerencial de Resultados que foram recebidas no período 9.768 penas e medidas alternativas, sendo que a meta para o período era de 10.435 novas penas e medidas alternativas recebidas. Embora a meta não tenha sido alcançada, o resultado alcançado representou 93,60% da mesma.

Ressalta-se a variação positiva no CPC BH, neste trimestre, ocasionada pela execução dos projetos de execução penal temáticos, em especial, a grande oferta de grupos para as pessoas que cometeram crimes de trânsito, oriundos das Varas Criminais.

Indicador 1.5 Percentual de cumprimento integral das penas e medidas alternativas acompanhadas pelo Programa CEAPA

Meta cumprida. Conforme o Relatório Gerencial de Resultados, o número de penas monitoradas pelo Programa foi 9.701 e destes, 9.172 se enquadram na condição de cumprimento integral. Assim, foi alcançado o percentual de cumprimento de 94,55%, acima da meta pactuada para o período, de 83,5%.

Indicador 1.6 Número de Egressos inscritos no Programa de Inclusão Social dos Egressos do Sistema Prisional

MAA
1/12/14

Meta cumprida. O Instituto Elo informou no Relatório Gerencial de Resultados que o resultado alcançado nos meses de outubro, novembro, e dezembro foi de 773 egressos inscritos, o que acumulado aos períodos anteriores totaliza 3073 egressos inscritos no Programa. A meta para este período é de 2.900, portanto, a mesma foi superada.

Os representantes do OEP destacaram que uma das causas para o aumento desta meta foi o trabalho realizado com o público pré-egresso dentro das unidades prisionais, e o fortalecimento da parceria com o Sistema Prisional.

Indicador 1.7 Número de atendimentos realizados pelo Programa de Inclusão Social dos Egressos do Sistema Prisional

Meta não cumprida integralmente. O Instituto Elo informou no Relatório Gerencial de Resultados que o resultado alcançado foi de 19.648 atendimentos. Entretanto, foi constatada pela Comissão de Avaliação, no Relatório Gerencial, a ausência do número de atendimentos realizados no CPC Uberaba em dezembro. A OSCIP explicou que a ausência é devida ao atraso no envio dos dados pela equipe técnica do programa lotada no CPC. O número de atendimentos realizados pelo PRESP no CPC em dezembro, informou a OSCIP, foi 118. Dessa maneira, o resultado foi retificado no quadro de indicadores, passando para 19.766 o número de atendimentos realizados pelo Programa de Inclusão Social dos Egressos do Sistema Prisional. A meta é de 20.100, e o resultado alcançado corresponde a 98,34% da meta.

Neste trimestre, as variações negativas ocorreram nos CPCs de Belo Horizonte e Contagem, neste último, o CPC mudou de sede no final de setembro e, em outubro, a equipe passou por um período de organização interna. Todas estas intercorrências impactaram no número de atendimentos realizados pela equipe no último trimestre.

Indicador 1.8 Ações de Enfrentamento ao Tráfico de Pessoas

Meta cumprida. A meta para o período era de 14 ações de enfrentamento ao tráfico de pessoas e o resultado foi de 16 ações realizadas. Segue abaixo a relação das ações realizadas no período:

DATA	AÇÃO	TIPO DE AÇÃO	OBJETIVOS	
1	OUTUBRO	Reunião CIETP	Mobilização/Articulação em rede	Articular ações de enfrentamento ao tráfico de pessoas no CIETP com todos os integrantes (Sistemas de justiça, de defesa, de garantia de direitos e sociedade civil)
2	OUTUBRO	Roda de conversa sobre o exercício da prostituição e as interfaces com o tráfico de pessoas	Mobilização/Articulação em rede	Registrar as reflexões construídas a partir do objeto de trabalho do NETP junto às análises de produções acerca do fenômeno Tráfico de Pessoas, com intuito de contribuir para as produções desta temática na Política Nacional de Enfrentamento ao Tráfico de Pessoas
3	OUTUBRO	Elaboração do artigo: "Tráfico de pessoas em cena: discursos, (in)visibilidade e desafios para o enfrentamento"	Sistematização do trabalho/produção de conhecimento	Registrar as reflexões construídas a partir do objeto de trabalho do NETP junto às análises de produções acerca do fenômeno Tráfico de Pessoas, com o intuito de contribuir para as produções nesta temática na Política Nacional de Enfrentamento ao Tráfico de Pessoas
4	OUTUBRO	Estudo de caso com a ONG Oficina de Imagens	Estudo de caso/reuniões de enfrentamento ao tráfico de pessoas	Identificar junto ao Oficina de Imagens quais as características relacionadas a tráfico de pessoas que estavam presentes nos caso encaminhado por esta instituição ao NETP
5	OUTUBRO	Reunião com o Conselho Tutelar da regional centro-sul/PBH	Reuniões de enfrentamento ao tráfico de pessoas/articulação em rede	Construir estratégias de intervenção para um caso acompanhado pelo NETP
6	NOVEMBRO	Reunião CIETP	Mobilização/Articulação em rede	Participar de discussão sobre pleito de recursos para o desenvolvimento de ações de enfrentamento ao tráfico de pessoas.
7	NOVEMBRO	Audiência Pública para solicitação de emenda parlamentar	Mobilização/Articulação em rede	Acompanhar a discussão de emenda parlamentar nas áreas de Assistência Social, Direitos Humanos e Segurança Pública
8	NOVEMBRO	Estudo de Caso com o Programa Pólos de Cidadania	Estudo de caso/reuniões de enfrentamento ao tráfico de pessoas	Verificação de indícios de tráfico de pessoas apresentado pelo Programa Pólos de Cidadania e identificação de possibilidade de intervenção do programa
9	NOVEMBRO	Estudo de Caso com o PPCAAM/MG	Estudo de caso/reuniões de enfrentamento ao tráfico de pessoas	Verificação de indícios de tráfico de pessoas apresentado pelo PPCAAM e identificação de possibilidade de intervenção do programa
10	NOVEMBRO	Reunião CIETP	Mobilização/Articulação em rede	Discutir com os integrantes do CIETP temáticas concernentes ao tráfico de pessoas e traçar articulações interinstitucionais
11	NOVEMBRO	Discussão de caso com Juiz de Paz e Comissão da Infância e Juventude	Estudo de caso/reuniões de enfrentamento ao tráfico de pessoas	Verificação de indícios de tráfico de pessoas apresentado Comissão da Infância e Juventude e identificação de possibilidade de intervenção do programa
12	DEZEMBRO	Roda de Conversa - "Tráfico de Pessoas e Direitos Humanos: desafios atuais"	Roda de conversa/articulação em rede	Debater com a rede e sociedade elementos relacionados aos desafios inerentes ao enfrentamento ao tráfico de pessoas, especialmente no que tange ao reconhecimento do fenômeno, implicação da rede nesse enfrentamento e estratégias de atuação integrada.
13	DEZEMBRO	Reunião de discussão de caso com Ministério Público Federal e Programa Pólos de Cidadania	Articulação em rede/discussão de caso/reunião de enfrentamento ao tráfico de pessoas	Atender a solicitação do MPF de identificar junto a esta instituição e ao Pólos quais as características relacionadas ao tráfico de pessoas que estavam presentes nos casos encaminhados pelo Pólos ao NETP
14	DEZEMBRO	Estudo de Caso com Gerência da Proteção Social Básica da regional centro-sul da PBH, Equipe de Acompanhamento as MSE em meio aberto da regional centro-sul, Gerência de Atendimento da MSE em meio aberto, Centro de Saúde da Vila Fátima, Conselho Tutelar Centro-Sul	Estudo de caso/reuniões de enfrentamento ao tráfico de pessoas/articulação em rede	Identificar junto a estes atores quais as características relacionadas ao tráfico de pessoas que estavam presentes nos casos encaminhados por esta instituição ao NETP
15	DEZEMBRO	Reunião com Ministério Público (Cao-Infância e Juventude)	Reuniões de enfrentamento ao tráfico de pessoas/articulação em rede	Realizar um estudo de caso, discutir sobre as nuances que envolve os procedimentos de adoção irregular e pactuar fluxos entre esta instituição e o NETP frente à modalidade em análise
16	DEZEMBRO	Reunião CIETP	Mobilização/Articulação em rede	Debater com a rede e sociedade elementos relacionados aos desafios inerentes ao enfrentamento ao tráfico de pessoas, especialmente no que tange ao reconhecimento do fenômeno, implicação da rede nesse enfrentamento e estratégias de atuação integrada.

max

9

Indicador 2.1. Número de projetos locais realizados pelo Programa de Controle de Homicídios Fica Vivo!

Meta Cumprida. A meta para o período era de execução de 27 projetos locais e foram executados 35.

Participaram dos Projetos 4.194 jovens. A participação média por Projeto Local foi de 119,83 jovens. Segue abaixo os projetos e a quantidade de participantes:

	CPC	NOME DO PROJETO	Nº DE PARTICIPANTES
1	Betim - Citrolândia	"Rolezinho" I	53
2	Betim - Jardim Teresópolis	Torneio de futsal masculino	22
3	Betim - Jardim Teresópolis	Diálogos: A posição do feminino em relação ao tráfico	20
4	Betim - PTB	Encontrão da Juventude: Cultura, Esporte e Lazer na praça do PTB	150
5	Cabana	1ª Copa "Quente Pelando" de Futebol	254
6	Contagem - Nova Contagem	Juventude: Jogando e dialogando	230
7	Gov. Valadares - Turmalina	Gincana Fica Vivo!	32
8	Ipatinga - Bethânia	III Torneio de Futsal	137
9	Jardim Felicidade	Circulando pela Cidade com o Fica Vivo!	47
10	Jardim Leblon	Vem pro Fica Vivo! Você também!	72
11	Minas Caixa	Torneio Video Game Fica Vivo/ Minas Caixa/ Serra Verde	28
12	Minas Caixa	II Torneio Esportivo FVI Minas Caixa/Serra Verde	120
13	Montes Claros - Cidade Cristo Rei	II Gincana Cultural do Programa Fica Vivo!: Mãos a Obra Juventude Viva	64
14	Montes Claros - Santos Reis	Fica Vivo na Trilha	73
15	Morro das Pedras	As Cores da Periferia	50
16	Morro das Pedras	Baile na Ventosa	250
17	Pedreira Prado Lopes	Torneio Integração de Futsal - PPL e VSP	250
18	Primeiro de Maio	Primeiro de Maio em Foco	166
19	Ri. Da Neves - Veneza	I Copa das Oficinas do Fica Vivo! Veneza	320
20	Rib. Das Neves - Rosaneves	Cinema na Praça Fica Vivo! (Sevilha)	247
21	Rib. Das Neves - Rosaneves	Cinema na Praça Fica Vivo!	29
22	Ribeiro de Abreu	1ª Festival de Futebol do Fica Vivo Ribeiro de Abreu	236
23	Sabará - Nossa Senhora de Fátima	"Um olhar sobre o Fátima"	65
24	Santa Lúcia	Já é! Arte no Beco	56
25	Santa Luzia - Palmital	1ª Jogos Esportivos	203
26	Santa Luzia - Via Colégio	I Torneio Esportivo Fica Vivo! Via Colégio	150
27	Taquaril	"É nós do-Granja"	100
28	Taquaril	"Jovens em cena" (Documentário)	6
29	Uberaba - Abadia	Concurso de Talentos	72
30	Uberaba - Abadia	Torneio Esportivo	150
31	Uberaba - Abadia	Celebrando a Vida	23
32	Uberlândia - Morumbi	#OcupaMorumbi	144
33	Vespasiano - Morro Alto	Encontro Cultural Alto Cruzeiroinho em Foco	80
34	Vila Cemig / Conj. Esperança	Universo em Movimento - Futebol	175
35	Vila Pinho	I Torneio Futebol	120
	TOTAL		4.194

Indicador 2.2 Número de relatórios descritivos da gestão das oficinas do Programa de Controle de Homicídios - Fica Vivo!

Meta cumprida. Neste período avaliatório foi alcançada a meta de elaboração e apresentação de 02 (dois) relatórios descritivos da gestão das oficinas do Programa de Controle de Homicídios Fica Vivo!. Os referidos relatórios foram encaminhados pelo Instituto Elo à Diretoria de Proteção Social da Juventude da SEDS/ MG e à Supervisão, do Termo de Parceria, nas datas de 28/10/2014 e 28/11/2014.

Neste trimestre, foram executadas 504 oficinas em outubro, 502 em novembro e 492 em dezembro. A média de jovens participantes das oficinas foi de 26,08 em outubro, 25,40 em novembro e 25,78 em dezembro.

Indicador 2.3 Número de Relatórios Analíticos dos CPCs de base local

Meta não cumprida. Conforme apresentado no Relatório Gerencial de Resultados, foram elaborados 74 relatórios analíticos dos CPCs de base local, sendo a meta pactuada de 83 relatórios.

Indicador 2.4. Número de relatórios de localização espacial dos usuários do CEAPA e do PrEsp

Meta cumprida. Neste período avaliatório foi alcançada a meta de elaboração e apresentação de 11 (onze) relatórios de localização espacial dos usuários do CEAPA e do PrEsp, que favorecem a integração dos Programas CEAPA e PrEsp, de base municipal, com os Programas Fica Vivo! e Mediação de Conflitos, de base local.

Com relação à CEAPA, apreende-se que, no período em avaliação, em média 11,68% das novas penas e medidas alternativas recebidas têm seus cumpridores residentes nas áreas de abrangência dos CPCs onde é executado o programa.

Em relação ao PRESP, apreende-se que, no período em avaliação, em média 15,85% dos usuários inscritos residem nas áreas de abrangência dos CPCs onde é executado o programa.

MA

11

Em atendimento à recomendação da Comissão de Avaliação contida no 36º RCA, a OSCIP apresentou quadros sintéticos da distribuição espacial dos usuários dos programas PRESP e CEAPA ao longo do ano de 2014.

3.1. Percentual de participação das equipes técnicas de gestão, supervisão nas capacitações.

Meta não cumprida. A meta para o período era de 100% de participação e o resultado alcançado foi de 96,15%.

Na capacitação da supervisão metodológica esperava-se a presença de 12 supervisores e estiveram presentes 11.


O representante do OEP solicitou a OSCIP a retificação em relação a "Capacitação da Supervisão Metodológica", constante no quadro da página 29 do Relatório Gerencial, no qual registra uma ausência justificada. Tendo em vista que a esta foi a única ausência e o percentual atingido foi de 96,15%, deveria estar no quadro como "justificativa não aceita".

4.1. Número de dias utilizados para reposição de equipe

Meta cumprida. Neste período avaliatório, o Instituto Elo empreendeu 8 reposições de pessoal para os cargos de técnico social, gestor social, supervisor metodológico e/ou supervisor de gestão social, tendo sido utilizados 48 dias no total para estas reposições. Foram gastos, em média, considerando-se a fórmula de cálculo do indicador, 5,37 dias nas reposições, sendo a meta estabelecida de 8 dias.

4.2. Número de dias utilizados para ampliação e composição de equipe

Meta cumprida. Neste período houve 01 contratação de ampliação e composição de pessoal para gestor social, tendo sido utilizados no total 9 dias para efetivar esta contratação. Considerando o cálculo da meta, o resultado foi 9 dias; considerando a meta de 25 dias.



5.1. Número de edições do informativo digital sobre as ações desenvolvidas pela Política de Prevenção à Criminalidade "Prevenção em Rede" publicadas

Considerada o desligamento de todos os profissionais de comunicação (que exerciam atividades de assessoria de comunicação, jornalismo e design gráfico) contratados em função da execução do Termo de Parceria, que integravam o Departamento de Comunicação do Instituto Elo, em razão da necessidade de readequações orçamentárias do OEP, esta Comissão decide por desconsiderar este indicador.

7.1. Percentual de conformidade dos processos analisados na checagem amostral periódica.

Meta cumprida. Conforme apresentado no Relatório de Checagem Amostral de Efetividade o cumprimento do Regulamento de Compras e Contratações (RCC) pela OSCIP foi de 100% e a nota atribuída no período avaliatório, de acordo com o "quadro de faixa de execução do índice de cumprimento do RCC", foi 10 (dez).

5. PONTUAÇÃO FINAL

A pontuação apurada na reunião da Comissão de Avaliação, baseada no Relatório Gerencial enviado pela OSCIP foi de 9,42, conforme cálculo abaixo:



Termo de Parceria - SEDS e Instituto Elo

11º Termo Aditivo

3º Período Avaliatório - 01/10/2014 a 31/12/2014

Desempenho Global da OSCIP no Período

	Nota	Peso	Nota x-Peso	Pontuação Global
Quadro de Indicadores e Metas	9,42	100%	9,42	9,42
Quadro de Ações				

Conceito: Muito Bom

6. QUADRO COMPARATIVO ENTRE DE RECÊITAS E DESPESAS PREVISTAS E REALIZADAS

Tabela 1 - Comparativo entre Receitas e Gastos Previstos e Realizados no Período em Regime de Competência

Entrada de Recursos	Previsto				Realizado			
	Acumulado	Outubro	Novembro	Dezembro	Acumulado	Outubro	Novembro	Dezembro
		01/10/2014 a 31/10/2014	01/11/2014 a 30/11/2014	01/12/2014 a 31/12/2014		01/10/2014 a 31/10/2014	01/11/2014 a 30/11/2014	01/12/2014 a 31/12/2014
1	TOTAL							TOTAL
1.1	Recetas							
1.1.1	Repasses do Termo de Parcela		5.057.890,07				1.500.000,00	
1.1.2	Arrecadação em Função do TP							
1.1.3	Rendimentos de Aplicações Fin.	10.000,00	10.000,00	10.000,00			78.596,85	59.170,81
1.1.4	Outras Receitas						3.292,54	8.221,40
(E) Total de Entradas:		10.000,00	5.067.890,07	10.000,00	5.087.890,07	79.893,34	1.581.933,07	62.463,35
2	TOTAL							TOTAL
2.1	Despesas de Pessoal							
2.1.1	Salários		842.070,41	842.070,41			830.640,35	774.815,66
2.1.2	Estagiários	187.688,57	187.688,57	187.688,57			153.317,00	187.688,57
2.1.3	Encargos	680.648,90	680.648,90	680.648,90			653.434,93	634.568,22
2.1.4	Benefícios	199.120,55	199.120,55	199.120,55			226.918,14	209.867,36
Subtotal (Pessoal):		1.909.528,43	1.909.528,43	1.909.528,43	5.728.585,29	1.779.264,70	1.864.310,42	1.806.939,81
2.2	Gastos Gerais		710.351,60	663.451,60			648.695,24	658.771,19
2.3	Aquisição de Bens Permanentes							
(S) Total de Saídas:		2.619.880,03	2.514.910,03	2.572.980,03	7.707.770,69	2.405.263,38	2.513.005,66	2.465.603,66

6.1. OBSERVAÇÕES SOBRE AS DESPESAS E RECEITAS INCORRIDAS NO PERÍODO

Foram solicitados esclarecimentos acerca de alguns gastos realizados no período avaliatório e apresentados no Relatório Gerencial Financeiro, todos respondidos satisfatoriamente pelo Instituto Elo.

7. SOBRE O RELATÓRIO DE CHECAGEM AMOSTRAL

A supervisora do Termo de Parceria apresentou os relatórios de Checagem Amostral e de Checagem Amostral de Efetividade devidamente impressos e assinados e em conformidade com as disposições dos § 4º e 5º do art. 44 do Decreto 46.020/2012.

Entretanto, em relação aos processos de contratação de pessoal, a supervisora do Termo de Parceria pontuou que, embora os Processos Seletivos tenham sido realizados em observância as normas contidas no RCC – Regulamento de Compras e Contratações, a amostragem apreciada pela supervisora apresentou fragilidade no que tange a elaboração das questões de múltipla escolha contidas na prova escrita e na correção desta prova, pois apresentavam poucos elementos de fundamentação dos critérios utilizados para correção das respostas descritivas do candidato.

8. RECOMENDAÇÕES DA COMISSÃO DE AVALIAÇÃO

8.1 RECOMENDAÇÕES DA REUNIÃO ANTERIOR

- Que a OSCIP apresente, no próximo relatório gerencial, para além dos dados do trimestre avaliatório, tabela com os dados dos resultados alcançados durante todo o ano nos seguintes indicadores: *"1.2 Percentual de casos atendidos em mediação que chegaram à solução pacífica de conflitos"* e *"2.4. Número de relatórios de localização espacial dos usuários do CEAPA e do PrEsp"*. **ATENDIDA**
- Que a OSCIP empreenda todo o esforço necessário para obter a restituição dos valores recolhidos aos cofres Públicos Federais a título de Contribuição

MA

15
[Handwritten signatures]

Previdenciária Patronal – CPP sobre pagamento de serviços prestados por Micro Empreendedores Individuais – MEIS, seja pela via administrativa junto à Receita Federal do Brasil ou, se necessário, por via judicial, mantendo informada a Supervisão do Termo de Parceria sobre o andamento das ações.

Tendo em vista a promulgação da Lei Complementar 147/2014, em 07/08/2014, que desonerou o contratante do recolhimento da CPP sobre os serviços prestados por MEIs, salvo para as atividades de hidráulica, elétrica, pintura, alvenaria, carpintaria, manutenção e reparo em veículos, o entendimento da OSCIP e do OEP é de que os valores recolhidos por determinação da Resolução do CGSN 113/2014 de 27/03/2014, no período de abril a junho de 2014, são indevidos. **ATENDIDA.** O Instituto Elo apresentou a SEDS/CPEC o ofício 004/2015, pelo qual solicita a empresa responsável pela escrituração contábil da conta bancária vinculada ao Termo de Parceria que tomasse as providências para a restituição dos valores pagos a título de Contribuição Previdenciária Patronal sobre as notas fiscais dos MEIs nos meses de abril, maio e junho de 2014. Como a empresa apresentou proposta de honorários para a implementação desse trabalho, o Instituto Elo, por meio dos Departamentos Jurídico e Financeiro empreenderá esforços diretos para o ressarcimento ou compensação dos valores pagos.

8.2 RECOMENDAÇÕES DA REUNIÃO ATUAL

- Como medida de precaução e segurança, esta Comissão recomenda que a OSCIP, nos próximos Relatórios Gerenciais, não inclua os dados qualitativos sobre as dinâmicas criminais descritos nos relatórios analíticos, “Indicador 2.3 Número de Relatórios Analíticos dos CPCs de base local”, tendo em vista que estas informações são trabalhadas pela SEDS nos espaços pertinentes.

9. Sobre os comprovantes de regularidade trabalhista, previdenciária e fiscal.

A OSCIP Instituto ELO apresentou, no dia da reunião da Comissão de Avaliação, o Certificado de Regularidade do FGTS, a Certidão Negativa de Débito junto à

Previdência Social e a Certidão Conjunta Negativa de Débitos Relativos à Tributos Federais e à Dívida Ativa da União, Certidão Negativa de Débitos com a Receita Estadual, Certidão Negativa de Débitos com a Receita Municipal, todos em dia, o que comprova a regularidade trabalhista, previdenciária e fiscal da entidade no período avaliatório em questão.

10. Conclusão

A OSCIP Instituto ELO conforme demonstrado ao longo deste relatório de avaliação obteve os seguintes resultados e conceitos:


PONTUAÇÃO FINAL: 9,42

CONCEITO: Muito Bom

Diante desse resultado a Comissão de Avaliação nada tem a se opor à realização do repasse da 4ª parcela de recursos prevista no XI Termo Aditivo ao Termo de Parceria para a OSCIP, observada a legislação pertinente ao Ordenador de Despesas, conforme previsto no Cronograma de Desembolsos do Termo de Parceria, tendo em vista o cumprimento das metas pactuadas no período. O valor efetivo do repasse deverá ser verificado e aprovado pela Supervisora deste TP, tendo em vista possível saldo remanescente no período, bem como os cortes efetuados no mês de novembro e dezembro de 2014 que impactaram na redução dos valores afetos ao próximo repasse.

Além disso, a Comissão de Avaliação reitera que a OSCIP é responsável pela adequada utilização de todos os recursos repassados, bem como pela comprovação de todos os gastos realizados e que o Órgão Estatal Parceiro, é responsável exclusivo pela fiscalização e acompanhamento do Termo de Parceria (art. 42 decreto 46.020/2012), devendo comunicar imediatamente a esta Comissão quaisquer irregularidades encontradas.

Belo Horizonte, 30 de janeiro de 2015.



Gleysiane Freire Diniz
Supervisora do Termo de Parceria




Talles Andrade de Souza
Supervisor de Planejamento e Contratação
OPC/15205
MSP-12227942


Talles Andrade de Souza
Secretaria de Estado de Defesa Social



Gleiber Gomes de Oliveira
Instituto Elo



Alexandre Guilherme de Araújo Compert
Instituto Elo



Luciana Mara de Freitas Souza
Secretaria de Estado de Planejamento e Gestão