



**INSTITUTO  
ELO**

## **40º Relatório Gerencial**

**(Resultados)**

**Período Avaliatório:**

**1º de julho de 2015 a 30 de setembro de 2015**

**Data de entrega do relatório: 15/10/2015**

**Data da Reunião da CA: \_\_/\_\_/\_\_**

## SUMÁRIO

|   |    |
|---|----|
| 1 - INTRODUÇÃO.....   | 03 |
| 2 - COMPARATIVO ENTRE AS METAS PREVISTAS E REALIZADAS.....                                  | 04 |
| QUADRO 1 - COMPARATIVO ENTRE AS METAS PREVISTAS E REALIZADAS - 40º PERÍODO AVALIATÓRIO..... | 04 |
| 2.1 - DETALHAMENTO DOS RESULTADOS ALCANÇADOS.....   | 05 |
| 2.2 - EVOLUÇÃO HISTÓRICA DOS RESULTADOS ALCANÇADOS.....                                     | 33 |
| 3 - DEMONSTRATIVO DE RECEITAS E DESPESAS DO PERÍODO.....                                    | 39 |
| QUADRO 2 - COMPARATIVO DE RECEITAS E DESPESAS NO PERÍODO.....                               | 39 |
| 3.1 - ANÁLISE DAS DESPESAS E RECEITAS DO PERÍODO.....                                       | 40 |
| 4 - COMPROVANTES DE REGULARIDADE TRABALHISTA, PREVIDENCIÁRIA E FISCAL.....                  | 43 |
| 5 - CONSIDERAÇÕES FINAIS.....   | 48 |
| 6 - DECLARAÇÃO DO DIRIGENTE DA OSCIP.....   | 49 |
| DECLARAÇÃO DO SUPERVISOR DO TERMO DE PARCERIA.....  | 49 |

## 1. INTRODUÇÃO

Este relatório de atividades é o mecanismo de acompanhamento e avaliação do Termo de Parceria firmado entre a Secretaria de Estado de Defesa Social (SEDS) e o Instituto Elo, qualificado como Organização da Sociedade Civil de Interesse Público - OSCIP pelo Governo de Minas Gerais em 02 de agosto de 2005. Visa demonstrar o desempenho da entidade no desenvolvimento das atividades previstas no XII Termo Aditivo ao Termo de Parceria 002/2005, no período de 01 de julho de 2015 a 30 de setembro de 2015, a fim de verificar se os resultados previstos nesta parceria estão sendo alcançados.

O Termo de Parceria tem como objeto: Desenvolver ações relativas à prevenção social da criminalidade e da violência, por meio da implantação, desenvolvimento e consolidação de Centros de Prevenção à Criminalidade - CPCs que: a) previnam o ingresso de jovens na criminalidade; b) realizem o monitoramento de Penas e Medidas Alternativas; c) promovam, por meio de atendimento psicossocial, a educação e capacitação profissional do Egresso do sistema Penitenciário, objetivando uma efetiva integração social; d) estabeleçam ações de Mediação; e e) realizem e promovam ações de enfrentamento ao tráfico de pessoas.

Espera-se que a execução desta parceria contribua para reduzir os índices de violência e criminalidade no Estado.

Em observância ao parágrafo primeiro da cláusula terceira do Termo Aditivo ao Termo de Parceria e considerando a relevância da demonstração dos resultados obtidos, será apresentado neste relatório o comparativo entre as metas pactuadas e os resultados obtidos na condução das atividades propostas, sendo fornecidas informações complementares acerca dessas atividades, considerando o Quadro de Indicadores e Metas e o Quadro de Produtos previstos no Programa de Trabalho. As fontes de comprovação dos indicadores e produtos aqui apresentados estão organizados e arquivados junto ao Instituto Elo e podem ser consultadas a qualquer momento pela Comissão de Avaliação, por representantes da Secretaria de Estado de Defesa Social ou representantes de órgãos de controle e auditoria.

Ainda em consonância com a legislação pertinente, será apresentado o demonstrativo consolidado das receitas e despesas realizadas na execução do Termo de Parceria e suas notas explicativas. De maneira complementar, serão anexados a este relatório, os comprovantes de regularidade trabalhista, previdenciária e fiscal da entidade.

Ao final deste Relatório, são atestadas as informações aqui descritas pelo diretor-presidente do Instituto Elo.

## 2. COMPARATIVO ENTRE AS METAS PREVISTAS E REALIZADAS

QUADRO 1 - COMPARATIVO ENTRE AS METAS PREVISTAS E REALIZADAS - 40º PERÍODO AVALIATÓRIO

| ÁREA TEMÁTICA | INDICADOR | VALORES DE REFERÊNCIA  |        |        | PESO (%) | METAS |        | RESULTADOS |   |
|---------------|-----------|--|--------|--------|----------|-------|--------|------------|---|
|               |           | PERÍODO  |        |        |          | 1     | 2      |            | 3 |
|               |           | 1  | 2      | 3      |          |       |        |            |   |
| 1             | 1.1       | Número de atendimentos realizados pelo Programa Mediação de Conflitos                                    | 21.516 | 22.239 | 23.757   | 8     | 12.000 | 12.641     |   |
|               | 1.2       | Percentual de casos atendidos em mediação de conflitos que chegaram à solução pacífica                   | 90,90  | 94,87  | 90,36    | 8     | 71%    | 83,81      |   |
|               | 1.3       | Média de jovens participantes por mês no Programa de Controle de Homicídios Fica Vivo!                   | 12.167 | 11.437 | 11.127   | 8     | 11.509 | 10.445,67  |   |
|               | 1.4       | Número de novas penas e medidas alternativas acompanhadas pelo Programa CEAPA                            | 8.862  | 9.949  | 9.768    | 8     | 4.890  | 5.367      |   |
|               | 1.5       | Percentual de cumprimento integral das penas e medidas alternativas acompanhadas pelo Programa CEAPA     | 92,27  | 93,62  | 94,55    | 8     | 86%    | 94,59      |   |
|               | 1.6       | Número de egressos inscritos no Programa de Inclusão Social dos Egressos do Sistema Prisional            | 2.975  | 2.845  | 3.073    | 8     | 1.406  | 1.992      |   |
| 2             | 1.7       | Número de atendimentos realizados pelo Programa de Inclusão Social dos Egressos do Sistema Prisional     | 20.082 | 20.289 | 19.768   | 8     | 9.010  | 9.516      |   |
|               | 1.8       | Ações de enfrentamento ao tráfico de pessoas realizadas  | -      | -      | 14       | 8     | 14     | 32         |   |
|               | 2.1       | Número de projetos locais realizados pelo Programa de Controle de Homicídios Fica Vivo!                  | -      | 37     | 35       | 6     | 25     | 35         |   |
|               | 2.2       | Número de relatórios descritivos da gestão das oficinas do Programa de Controle de Homicídios Fica Vivo! | 2      | 2      | 2        | 6     | 3      | 3          |   |
|               | 2.3       | Número de relatórios analíticos dos CPCs de base local   | 1      | 11     | 11       | 4     | 54     | 55         |   |
| 3             | 3.1       | Percentual de participação das equipes técnicas de gestão e supervisão nas capacitações                  | 97,80  | 100    | 96,15    | 4     | 100%   | 96,00      |   |
|               | 4.1       | Número de dias utilizados para reposição de equipe   | 7,33   | 5,16   | 5,378    | 6     | 8      | 7,21       |   |
| 4             | 4.2       | Número de dias utilizados para ampliação e composição de equipe  | 28     | 10     | 9        | 6     | 25     | -          |   |
|               | 5.1       | Percentual de conformidade dos processos analisados na checagem amostral periódica                       | 98,63  | 100    | 100      | 4     | 100%   | -          |   |

## 2.1. DETALHAMENTO DO RESULTADO ALCANÇADO

Área Temática 1 - Resultados das ações diretas de prevenção à criminalidade e à violência desenvolvidas por meio dos Centros de Prevenção à Criminalidade

### 1.1. Número de atendimentos realizados pelo Programa Mediação de Conflitos

| RESULTADOS ALCANÇADOS NO PERÍODO AVALIATÓRIO |                             |                                  |
|--|-----------------------------|----------------------------------|
| PERÍODO AVALIATÓRIO                          | META DO PERÍODO AVALIATÓRIO | RESULTADO DO PERÍODO AVALIATÓRIO |
| 01/07/2015 a 30/09/2015                      | 12.000                      | 12.641                           |

#### INFORMAÇÕES RELEVANTES ACERCA DA EXECUÇÃO DO INDICADOR NO PERÍODO AVALIATÓRIO

No terceiro período avaliatório de 2015 - meses de julho, agosto e setembro - foram realizados 6.490 atendimentos no programa Mediação de Conflitos, sendo 2.238 atendimentos realizados em julho, 2.104 em agosto e 2.148 em setembro. Somado este resultado ao alcançado no segundo trimestre de 2015 (resultado cumulativo de abril a setembro, em alinhamento com a vigência do XII Termo Aditivo), ou seja, 6.151 atendimentos, o resultado alcançado foi 12.641. Considerado que a meta estabelecida pelo XII Termo Aditivo ao Termo de Parceria 002/ 2005 para o período é de 12.000 atendimentos, esta foi superada. A distribuição dos atendimentos neste período, por CPC, foi a seguinte:

| CPCS                | RESULTADOS                            |              |              |              |              |              |              |              |          |               |
|---------------------|---------------------------------------|--------------|--------------|--------------|--------------|--------------|--------------|--------------|----------|---------------|
|                     | 3º TRIMESTRE                          |              |              |              | 2015         |              |              |              |          |               |
|                     | JULHO                                 | AGOSTO       | SETEMBRO     | TOTAL        | 1º TRIMESTRE | 2º TRIMESTRE | 3º TRIMESTRE | 4º TRIMESTRE | TOTAL    |               |
| 1                   | BETIM - CPC ALTEROSAS                 | 50           | 58           | 36           | 144          | 98           | 71           | 144          | -        | 313           |
| 2                   | BETIM - CPC CITROLANDIA               | 70           | 77           | 84           | 231          | 153          | 243          | 231          | -        | 627           |
| 3                   | BETIM - CPC JARDIM TERESOPOLIS        | 76           | 58           | 79           | 213          | 283          | 228          | 213          | -        | 724           |
| 4                   | BETIM - CPC PTB                       | 73           | 64           | 60           | 197          | 176          | 191          | 197          | -        | 564           |
| 5                   | BH - CPC 1º DE MAIO                   | 38           | 32           | 40           | 110          | 95           | 81           | 110          | -        | 286           |
| 6                   | BH - CPC CABANA                       | 72           | 77           | 71           | 220          | 232          | 209          | 220          | -        | 661           |
| 7                   | BH - CPC JARDIM FELICIDADE            | 82           | 88           | 64           | 234          | 230          | 226          | 234          | -        | 690           |
| 8                   | BH - CPC JARDIM LEBLON                | 91           | 89           | 82           | 262          | 215          | 205          | 262          | -        | 682           |
| 9                   | BH - CPC MINAS CAIXA                  | 52           | 59           | 82           | 193          | 216          | 215          | 193          | -        | 624           |
| 10                  | BH - CPC MORRO DAS PEDRAS             | 69           | 65           | 66           | 200          | 228          | 223          | 200          | -        | 651           |
| 11                  | BH - CPC PPL                          | 79           | 83           | 65           | 227          | 253          | 252          | 227          | -        | 732           |
| 12                  | BH - CPC RIBEIRO DE ABREU             | 108          | 69           | 73           | 250          | 163          | 167          | 250          | -        | 580           |
| 13                  | BH - CPC SERRA                        | 132          | 126          | 125          | 383          | 300          | 349          | 383          | -        | 1032          |
| 14                  | BH - CPC TAQUARIL                     | 47           | 58           | 63           | 168          | 157          | 167          | 168          | -        | 492           |
| 15                  | BH/ BARREIRO - CPC VILA CEMIG         | 77           | 99           | 85           | 261          | 219          | 239          | 261          | -        | 719           |
| 16                  | BH/ BARREIRO - CPC VILA PINHO         | 47           | 45           | 26           | 118          | 171          | 162          | 118          | -        | 451           |
| 17                  | CONTAGEM - CPC NOVA CONTAGEM          | 72           | 74           | 58           | 204          | 224          | 218          | 204          | -        | 646           |
| 18                  | CONTAGEM - CPC RESSACA                | 47           | 31           | 50           | 128          | 120          | 150          | 128          | -        | 398           |
| 19                  | GOVERNADOR VALADARES - CPC CARAPINA   | 44           | 42           | 34           | 120          | 79           | 108          | 120          | -        | 307           |
| 20                  | GOVERNADOR VALADARES - CPC TURMALINA  | 102          | 93           | 104          | 299          | 251          | 345          | 299          | -        | 895           |
| 21                  | IPATINGA - CPC BETHÂNIA               | 63           | 60           | 76           | 199          | 194          | 146          | 199          | -        | 539           |
| 22                  | MONTES CLAROS - CPC CRISTO REI        | 14           | 18           | 13           | 45           | 57           | 50           | 45           | -        | 152           |
| 23                  | MONTES CLAROS - CPC SANTOS REIS       | 82           | 108          | 87           | 277          | 170          | 153          | 277          | -        | 600           |
| 24                  | RIBEIRÃO DAS NEVES - CPC JUSTINOPOLIS | 69           | 85           | 90           | 244          | 244          | 253          | 244          | -        | 741           |
| 25                  | RIBEIRÃO DAS NEVES - CPC ROSANEVES    | 66           | 52           | 71           | 189          | 173          | 210          | 189          | -        | 572           |
| 26                  | RIBEIRÃO DAS NEVES - CPC VENEZA       | 87           | 69           | 68           | 224          | 248          | 238          | 224          | -        | 710           |
| 27                  | SANTA LUZIA - CPC PALMITAL            | 63           | 56           | 68           | 187          | 202          | 222          | 187          | -        | 611           |
| 28                  | SANTA LUZIA - CPC VIA COLÉGIO         | 101          | 74           | 93           | 268          | 206          | 213          | 268          | -        | 687           |
| 29                  | UBERLANDIA - CPC JARDIM CANAA         | 140          | 99           | 109          | 348          | 154          | 225          | 348          | -        | 727           |
| 30                  | UBERLANDIA - CPC MORUMBI              | 31           | 37           | 45           | 113          | 159          | 141          | 113          | -        | 413           |
| 31                  | VESPASIANO - CPC MORRO ALTO           | 94           | 59           | 81           | 234          | 251          | 251          | 234          | -        | 736           |
| <b>TOTAL MENSAL</b> |                                       | <b>2.238</b> | <b>2.104</b> | <b>2.148</b> | <b>6.490</b> | <b>5.921</b> | <b>6.151</b> | <b>6.490</b> | <b>-</b> | <b>18.562</b> |

Objetivando uma leitura qualitativa mais acessível com relação aos fatores intervenientes ao alcance dos resultados relativos a 05 indicador, foi determinado ao Instituto Elo pela Comissão de Avaliação do Termo de Parceria 002/ 2005 no 39º Relatório da Comissão de Avaliação, a adoção de nova metodologia de análise e apresentação dos resultados, mais simplificada, que privilegie a percepção dos profissionais do programa sobre os fatores intervenientes, substituindo-se a metodologia de análise das variações, desenvolvida pelo Instituto Elo, e o formato de apresentação, até então adotados. Assim, segue abaixo proposição de apresentação dos resultados e fatores intervenientes construída com o objetivo de responder positivamente a esta determinação da Comissão de Avaliação.

| CPCS  | JULHO                                 |           | AGOSTO   |           | SETEMBRO   |           | TRIMESTRE  |                                 |           |  |        |
|-------|---------------------------------------|-----------|--|-----------|--|-----------|--|---------------------------------|-----------|--|--------|
|       | MÉDIA MENSAL DOS ÚLTIMOS 12 MESES     | RESULTADO | % DE VARIÇÃO EM COMPARAÇÃO À MÉDIA MENSAL DOS ÚLTIMOS 12 MESES | RESULTADO | % DE VARIÇÃO EM COMPARAÇÃO À MÉDIA MENSAL DOS ÚLTIMOS 12 MESES | RESULTADO | % DE VARIÇÃO EM COMPARAÇÃO À MÉDIA MENSAL DOS ÚLTIMOS 12 MESES | MÉDIA DOS ÚLTIMOS 04 TRIMESTRES | RESULTADO | % DE VARIÇÃO EM COMPARAÇÃO À MÉDIA DOS ÚLTIMOS 04 TRIMESTRES |        |
| 1     | BH - CPC 1º DE MAIO                   | 33,25     | 38   | 14,29     | 32   | -3,76     | 40   | 20,30                           | 99,75     | 110  | 10,28  |
| 2     | BH/ BARREIRO - CPC VILA CEMIG         | 80,92     | 77   | -4,84     | 99   | 22,34     | 85   | 5,04                            | 242,75    | 261  | 7,52   |
| 3     | BH/ BARREIRO - CPC VILA PINHO         | 53,58     | 47   | -12,28    | 45   | -16,01    | 26   | -51,47                          | 160,75    | 118  | -26,59 |
| 4     | BETIM - CPC ALTEROSAS                 | 34,25     | 50   | 45,99     | 58   | 69,34     | 36   | 5,11                            | 102,75    | 144  | 40,15  |
| 5     | BETIM - CPC CITROLANDIA               | 66,42     | 70   | 5,39      | 77   | 15,93     | 84   | 26,47                           | 199,25    | 231  | 15,93  |
| 6     | BETIM - CPC JARDIM TERESOPOLIS        | 78,58     | 76   | -3,28     | 58   | -26,19    | 79   | 0,53                            | 235,75    | 213  | -9,65  |
| 7     | BETIM - CPC PTB                       | 65,17     | 73   | 12,01     | 64   | -1,80     | 60   | -7,93                           | 195,50    | 197  | 0,77   |
| 8     | BH - CPC CABANA                       | 73,25     | 72   | -1,71     | 77   | 5,12      | 71   | -3,07                           | 219,75    | 220  | 0,11   |
| 9     | GOVERNADOR VALADARES - CPC CARAPINA   | 32,42     | 44   | 35,72     | 42   | 29,55     | 34   | 4,87                            | 97,25     | 120  | 23,39  |
| 10    | GOVERNADOR VALADARES - CPC TURMALINA  | 102,25    | 102  | -0,24     | 93   | -9,05     | 104  | 1,71                            | 306,75    | 299  | -2,53  |
| 11    | IPATINGA - CPC BETHÂNIA               | 64,58     | 63   | -2,45     | 60   | -7,09     | 76   | 17,68                           | 193,75    | 199  | 2,71   |
| 12    | BH - CPC JARDIM FELICIDADE            | 78,08     | 82   | 5,02      | 88   | 12,70     | 64   | -18,03                          | 234,25    | 234  | -0,11  |
| 13    | BH - CPC JARDIM LEBLON                | 72,83     | 91   | 24,95     | 89   | 22,20     | 82   | 12,59                           | 218,50    | 262  | 19,91  |
| 14    | BH - CPC MINAS CAIXA                  | 77,50     | 52   | -32,90    | 59   | -23,87    | 82   | 5,81                            | 232,50    | 193  | -16,99 |
| 15    | MONTES CLAROS - CPC CRISTO REI        | 17,17     | 14   | -18,46    | 18   | 4,83      | 13   | -24,29                          | 51,50     | 45   | -12,62 |
| 16    | MONTES CLAROS - CPC SANTOS REIS       | 69,17     | 82   | 18,55     | 108  | 56,14     | 87   | 25,78                           | 207,50    | 277  | 33,49  |
| 17    | BH - CPC MORRO DAS PEDRAS             | 70,83     | 69   | -2,58     | 65   | -8,23     | 66   | -6,82                           | 212,50    | 200  | -5,88  |
| 18    | CONTAGEM - CPC NOVA CONTAGEM          | 74,00     | 72   | -2,70     | 74   | 0,00      | 58   | -21,62                          | 222,00    | 204  | -8,11  |
| 19    | BH - CPC PPL                          | 82,58     | 79   | -4,34     | 83   | 0,51      | 65   | -21,29                          | 247,75    | 227  | -8,38  |
| 20    | RIBEIRÃO DAS NEVES - CPC JUSTINOPOLIS | 82,50     | 69   | -16,36    | 85   | 3,03      | 90   | 9,09                            | 247,50    | 244  | -1,41  |
| 21    | RIBEIRÃO DAS NEVES - CPC ROSANEVES    | 67,25     | 66   | -1,86     | 52   | -22,68    | 71   | 5,58                            | 201,75    | 189  | -6,32  |
| 22    | RIBEIRÃO DAS NEVES - CPC VENEZA       | 76,83     | 87   | 13,24     | 69   | -10,19    | 68   | -11,49                          | 230,50    | 224  | -2,82  |
| 23    | CONTAGEM - CPC RESSACA                | 41,83     | 47   | 12,36     | 31   | -25,89    | 50   | 19,53                           | 125,50    | 128  | 1,99   |
| 24    | BH - CPC RIBEIRO DE ABREU             | 69,33     | 108  | 55,78     | 69   | -0,48     | 73   | 5,29                            | 208,00    | 250  | 20,19  |
| 25    | SANTA LUZIA - CPC PALMITAL            | 70,08     | 63   | -10,10    | 56   | -20,09    | 68   | -2,97                           | 210,25    | 187  | -11,06 |
| 26    | SANTA LUZIA - CPC VIA COLÉGIO         | 75,58     | 101  | 33,63     | 74   | -2,09     | 93   | 23,05                           | 226,75    | 268  | 18,19  |
| 27    | BH - CPC SERRA                        | 97,67     | 132  | 35,15     | 126  | 29,01     | 125  | 27,98                           | 293,00    | 383  | 30,72  |
| 28    | BH - CPC TAQUARIL                     | 57,75     | 47   | -18,61    | 58   | 0,43      | 63   | 9,09                            | 173,25    | 168  | -3,03  |
| 29    | UBERLÂNDIA - CPC JARDIM CANAA         | 70,50     | 140  | 98,58     | 99   | 40,43     | 109  | 54,61                           | 211,50    | 348  | 64,54  |
| 30    | UBERLÂNDIA - CPC MORUMBI              | 48,58     | 31   | -36,19    | 37   | -23,84    | 45   | -7,37                           | 145,75    | 113  | -22,47 |
| 31    | VESPASIANO - CPC MORRO ALTO           | 85,83     | 94   | 9,52      | 59   | -31,26    | 81   | -5,63                           | 257,50    | 234  | -9,13  |
| TOTAL |                                       | 2.070,58  | 2.238  | 8,09      | 2.104  | 1,61      | 2.149  | 3,79                            | 6.278,25  | 6.490  | 3,37   |

#### FATORES INTERVENIENTES AO ALCANCE DOS RESULTADOS

##### OBSERVAÇÕES DO PROGRAMA ACERCA DOS FATORES INTERVENIENTES AO ALCANCE DOS RESULTADOS:

###### BH - CPC - PEDREIRA PRADO LOPES (PPL)

No mês de setembro a equipe investiu esforços em outras frentes de trabalho, como a execução do Projeto Institucional. Além disso a equipe esta construindo uma mediação itinerante que ocorrerá na Vila Senhor dos Passos. Isso exigiu uma organização da equipe para o desenvolvimento dessas atividades externas que pode ter interferido no número de atendimentos.

###### BH - CPC - PRIMEIRO DE MAIO

A partir da leitura e da organização da equipe no período de análise, é possível apontar como elementos que dizem da variação dos números de atendimentos entre o segundo e terceiro trimestre o aumento significativo dos casos novos atendidos no programa no mês de setembro a partir de uma maior circulação da equipe pelo território e divulgação do programa. Apesar de contar com 03 integrantes a equipe tem se organizado, dentro do possível, para dar andamento ao número de casos abertos e tem sido possível atuar em outras frentes do programa como o Eixo Atendimento Coletivo.

###### BH - CPC - JARDIM FELICIDADE

A equipe aponta que a intensificação da dinâmica criminal com a ocorrência de tiroteios tem restringido a circulação de pessoas pelo território, essa situação pode ter contribuído para a queda de atendimentos.

###### BH - CPC - VILA PINHO

A partir da leitura e da organização da equipe no período de análise, é possível apontar como elementos que dizem da variação dos números de atendimentos a atuação do programa em outras frentes de trabalho, como a execução do Projeto Institucional do PMC.

**BETIM - CPC ALTEROSAS**

Ações de articulação em rede, de divulgação e a organização da equipe para andamento aos casos em abertos possibilitaram um maior acesso das pessoas ao programa contribuindo para o significativo aumento de atendimentos no terceiro trimestre.

**BETIM - CPC JARDIM TERESÓPOLIS**

Podem ser apontados como elementos que dizem da redução dos atendimentos em agosto, especialmente, o investimento e atuação do programa em outras frentes de trabalho como a execução do Projeto Temático, que exigiu da equipe o fechamento da agenda de atendimentos nos dias de execução da ação, que envolveu todos integrantes.

**BETIM - CPC PTB**

É possível apontar como elementos que dizem da variação dos números de atendimentos entre o segundo e terceiro trimestre a atuação da equipe em outras frentes de trabalho como os casos coletivos e execução do Projeto Institucional do programa. Equipe aponta também a retomada da articulação com as referências e lideranças comunitárias bem como a articulação em rede como orientadores das ações externas ao Centro de Prevenção que foram executadas no período e exigem da equipe uma organização que naturalmente interfere nos números de atendimentos.

**VESPASIANO - CPC MORRO ALTO**

A variação no mês de agosto justifica-se pela atuação do programa em outras frentes de trabalho como a execução do Projeto Institucional do PMC que demandou da equipe ações externas ao Centro de Prevenção, diminuindo a disponibilidade de dias para atendimentos.

**SANTA LUZIA - CPC PALMITAL**

É possível apontar como elementos que dizem da variação dos números de atendimentos a atuação da equipe em outras frentes de trabalho como a construção e articulação do Projeto Institucional do PMC. No terceiro trimestre a equipe passou por dificuldades de organização do trabalho que podem ter interferido no número de atendimentos. Uma técnica ficou de licença médica nos meses de agosto e setembro.

**SANTA LUZIA - CPC VIA COLÉGIO**

É possível apontar como elementos que dizem da variação dos números de atendimentos o investimento da equipe no Eixo Atendimento Individual logo após a atuação em outras frentes de trabalho como a execução de Projeto Temático e Projeto Institucional no final do segundo trimestre. Isso refletiu diretamente no aumento dos números de atendimentos no mês de Julho com a chegada de mais casos novos ao programa.

**GOVERNADOR VALADRES - CPC CARAPINA**

A equipe tem se organizado para dar andamento aos casos em abertos e buscado uma aproximação com a comunidade e equipamentos públicos divulgando o programa.

**GOVERNADOR VALADRES - CPC TURMALINA**

É possível apontar como elementos que dizem da variação dos números de atendimentos entre o segundo e terceiro trimestre a atuação da equipe em outras frentes de trabalho como a construção e articulação do Projeto Temático e Projeto Institucional do PMC. Isso exigiu uma organização da equipe para desenvolvimento dessas atividades externas que pode ter interferido no número de atendimentos.

**IPATINGA - CPC BETHANIA**

É possível apontar como elementos que dizem da variação dos números de atendimentos entre o segundo e terceiro trimestre a atuação da equipe em outras frentes de trabalho como a execução de Projeto Temático e Projeto Institucional.

**FONTE DE COMPROVAÇÃO DO INDICADOR**

Relatórios consolidados encaminhados ao departamento de monitoramento do Instituto Elo pelas equipes técnicas dos CPCs, com assinatura do gestor responsável e equipe técnica do programa.

**Área Temática 1 - Resultados das ações diretivas de prevenção à criminalidade e à violência desenvolvidas por meio dos Centros de Prevenção à Criminalidade**

**1.2. Percentual de casos atendidos em mediação de conflitos que chegaram à solução pacífica**

**RESULTADOS ALCANÇADOS NO PERÍODO AVALIATÓRIO**

| PERÍODO AVALIATÓRIO     | META DO PERÍODO AVALIATÓRIO | RESULTADO DO PERÍODO AVALIATÓRIO |
|-------------------------|-----------------------------|----------------------------------|
| 01/07/2015 a 30/09/2015 | 71%                         | 83,81%                           |

**INFORMAÇÕES RELEVANTES ACERCA DA EXECUÇÃO DO INDICADOR NO PERÍODO AVALIATÓRIO**

No terceiro período avaliatório de 2015 - meses de julho, agosto e setembro - 105 casos de mediação de conflitos foram encerrados. Destes, 88 chegaram a uma solução pacífica, o que corresponde a 83,81%. Considerado que a meta estabelecida pelo XII Termo aditivo ao Termo de Parceria 002/ 2005 para o período é de 71% de solução pacífica de conflitos, a mesma foi superada.

| RESULTADO FINAL | SOLUÇÃO PACÍFICA DE CONFLITOS |                            |                       |                  |                            |                       |                  |                            |                       | PERCENTUAL MÉDIO DE SOLUÇÃO PACÍFICA |
|-----------------|-------------------------------|----------------------------|-----------------------|------------------|----------------------------|-----------------------|------------------|----------------------------|-----------------------|--------------------------------------|
|                 | JULHO                         |                            |                       | AGOSTO           |                            |                       | SETEMBRO         |                            |                       |                                      |
|                 | CASOS ENCERRADOS              | CASOS COM SOLUÇÃO PACÍFICA | % DE SOLUÇÃO PACÍFICA | CASOS ENCERRADOS | CASOS COM SOLUÇÃO PACÍFICA | % DE SOLUÇÃO PACÍFICA | CASOS ENCERRADOS | CASOS COM SOLUÇÃO PACÍFICA | % DE SOLUÇÃO PACÍFICA |                                      |
| TOTALIZAÇÃO     | 35                            | 31                         | 88,57%                | 29               | 24                         | 82,76%                | 41               | 33                         | 80,49%                | 83,81%                               |

Abaixo segue tabela com os resultados do período por CPC:

| CPCS  | SOLUÇÃO PACÍFICA DE CONFLITOS         |                            |                       |                  |                            |                       |                  |                            |                       | PERCENTUAL MÉDIO DE SOLUÇÃO PACÍFICA |       |
|-------|---------------------------------------|----------------------------|-----------------------|------------------|----------------------------|-----------------------|------------------|----------------------------|-----------------------|--------------------------------------|-------|
|       | JULHO                                 |                            |                       | AGOSTO           |                            |                       | SETEMBRO         |                            |                       |                                      |       |
|       | CASOS ENCERRADOS                      | CASOS COM SOLUÇÃO PACÍFICA | % DE SOLUÇÃO PACÍFICA | CASOS ENCERRADOS | CASOS COM SOLUÇÃO PACÍFICA | % DE SOLUÇÃO PACÍFICA | CASOS ENCERRADOS | CASOS COM SOLUÇÃO PACÍFICA | % DE SOLUÇÃO PACÍFICA |                                      |       |
| 1     | BETIM - CPC ALTEROSAS                 | 1                          | 1                     | 100              | 0                          | 0                     | -                | 1                          | 0                     | 0                                    | 50    |
| 2     | BETIM - CPC CITROLANDIA               | 3                          | 3                     | 100              | 6                          | 6                     | 100              | 10                         | 9                     | 90                                   | 94,74 |
| 3     | BETIM - CPC JARDIM TERESOPOLIS        | 1                          | 1                     | 100              | 0                          | 0                     | -                | 1                          | 1                     | 100                                  | 100   |
| 4     | BETIM - CPC PTB                       | 2                          | 2                     | 100              | 4                          | 4                     | 100              | 5                          | 5                     | 100                                  | 100   |
| 5     | BH - CPC 1º DE MAIO                   | 0                          | 0                     | -                | 0                          | 0                     | -                | 1                          | 1                     | 100                                  | 100   |
| 6     | BH - CPC CABANA                       | 1                          | 1                     | 100              | 0                          | 0                     | -                | 0                          | 0                     | -                                    | 100   |
| 7     | BH - CPC JARDIM FELICIDADE            | 2                          | 2                     | 100              | 1                          | 1                     | 100              | 0                          | 0                     | -                                    | 100   |
| 8     | BH - CPC JARDIM LEBLON                | 0                          | 0                     | -                | 1                          | 1                     | 100              | 2                          | 1                     | 50                                   | 66,67 |
| 9     | BH - CPC MINAS CAIXA                  | 0                          | 0                     | -                | 1                          | 1                     | 100              | 0                          | 0                     | -                                    | 100   |
| 10    | BH - CPC MORRO DAS PEDRAS             | 2                          | 2                     | 100              | 2                          | 2                     | 100              | 0                          | 0                     | -                                    | 100   |
| 11    | BH - CPC PPL                          | 0                          | 0                     | -                | 2                          | 2                     | 100              | 1                          | 1                     | 100                                  | 100   |
| 12    | BH - CPC RIBEIRO DE ABREU             | 1                          | 1                     | 100              | 0                          | 0                     | -                | 0                          | 0                     | -                                    | 100   |
| 13    | BH - CPC SERRA                        | 1                          | 1                     | 100              | 1                          | 1                     | 100              | 0                          | 0                     | -                                    | 100   |
| 14    | BH - CPC TAQUARIL                     | 2                          | 2                     | 100              | 0                          | 0                     | -                | 1                          | 1                     | 100                                  | 100   |
| 15    | BH/ BARREIRO - CPC VILA CEMIG         | 1                          | 0                     | 0                | 4                          | 3                     | 75               | 3                          | 3                     | 100                                  | 75    |
| 16    | BH/ BARREIRO - CPC VILA PINHO         | 1                          | 1                     | 100              | 4                          | 0                     | 0                | 0                          | 0                     | -                                    | 20    |
| 17    | CONTAGEM - CPC NOVA CONTAGEM          | 0                          | 0                     | -                | 0                          | 0                     | -                | 1                          | 0                     | 0                                    | 0     |
| 18    | CONTAGEM - CPC RESSACA                | 2                          | 0                     | 0                | 0                          | 0                     | -                | 0                          | 0                     | -                                    | 0     |
| 19    | GOVERNADOR VALADARES - CPC CARAPINA   | 0                          | 0                     | -                | 1                          | 1                     | 100              | 0                          | 0                     | -                                    | 100   |
| 20    | GOVERNADOR VALADARES - CPC TURMALINA  | 1                          | 1                     | 100              | 0                          | 0                     | -                | 0                          | 0                     | -                                    | 100   |
| 21    | IPATINGA - CPC BETHÂNIA               | 1                          | 1                     | 100              | 0                          | 0                     | -                | 1                          | 1                     | 100                                  | 100   |
| 22    | MONTES CLAROS - CPC CRISTO REI        | 0                          | 0                     | -                | 0                          | 0                     | -                | 1                          | 1                     | 100                                  | 100   |
| 23    | MONTES CLAROS - CPC SANTOS REIS       | 1                          | 1                     | 100              | 2                          | 2                     | 100              | 2                          | 2                     | 100                                  | 100   |
| 24    | RIBEIRÃO DAS NEVES - CPC JUSTINOPOLIS | 3                          | 2                     | 66,67            | 0                          | 0                     | -                | 2                          | 1                     | 50                                   | 60    |
| 25    | RIBEIRÃO DAS NEVES - CPC ROSANEVES    | 1                          | 1                     | 100              | 0                          | 0                     | -                | 0                          | 0                     | -                                    | 100   |
| 26    | RIBEIRÃO DAS NEVES - CPC VENEZA       | 0                          | 0                     | -                | 0                          | 0                     | -                | 2                          | 0                     | 0                                    | 0     |
| 27    | SANTA LUZIA - CPC PALMITAL            | 1                          | 1                     | 100              | 0                          | 0                     | -                | 5                          | 5                     | 100                                  | 100   |
| 28    | SANTA LUZIA - CPC VIA COLÉGIO         | 3                          | 3                     | 100              | 0                          | 0                     | -                | 1                          | 1                     | 100                                  | 100   |
| 29    | UBERLANDIA - CPC JARDIM CANAA         | 0                          | 0                     | -                | 0                          | 0                     | -                | 0                          | 0                     | -                                    | -     |
| 30    | UBERLANDIA - CPC MORUMBI              | 1                          | 1                     | 100              | 0                          | 0                     | -                | 0                          | 0                     | -                                    | 100   |
| 31    | VESPASIANO - CPC MORRO ALTO           | 3                          | 3                     | 100              | 0                          | 0                     | -                | 1                          | 0                     | 0                                    | 75    |
| TOTAL |                                       | 35                         | 31                    | 88,57            | 29                         | 24                    | 82,76            | 41                         | 33                    | 80,49                                | 83,81 |

**FONTE DE COMPROVAÇÃO DO INDICADOR**

Relatórios consolidados encaminhados ao departamento de monitoramento do Instituto Elo pelas equipes técnicas dos CPCs, com assinatura do gestor responsável e equipe técnica do programa.



**Área Temática 1 - Resultados das ações diretivas de prevenção à criminalidade e à violência desenvolvidas por meio dos Centros de Prevenção à Criminalidade**

**1.3. Média de jovens participantes por mês no Programa de Controle de Homicídios Fica Vivo!**

**RESULTADOS ALCANÇADOS NO PERÍODO AVALIATÓRIO**

| PERÍODO AVALIATÓRIO     | META DO PERÍODO AVALIATÓRIO | RESULTADO DO PERÍODO AVALIATÓRIO |
|-------------------------|-----------------------------|----------------------------------|
| 01/07/2015 a 30/09/2015 | 11.509                      | 10.445,67                        |

**INFORMAÇÕES RELEVANTES ACERCA DA EXECUÇÃO DO INDICADOR NO PERÍODO AVALIATÓRIO**

No terceiro período avaliatório de 2015 - meses de julho, agosto e setembro - em média foram 10.445,67 os jovens participantes do programa Fica Vivo!, sendo 10.262 jovens participantes em julho, 10.570 em agosto e 10.505 em setembro. Considerado que a meta estabelecida pelo XII Termo Aditivo ao Termo de Parceria 002/ 2005 para o período é de 11.509 jovens participantes em média, esta não foi superada, sendo alcançado o percentual de 90,64% de cumprimento. A distribuição dos jovens participantes neste período, por CPC, foi a seguinte:

| CPCS | RESULTADOS                            |               |               |               |                  |                  |                  |                  |   |                  |
|------|---------------------------------------|---------------|---------------|---------------|------------------|------------------|------------------|------------------|---|------------------|
|      | 3º TRIMESTRE                          |               |               |               | 2015             |                  |                  |                  |   | 2015             |
|      | JULHO                                 | AGOSTO        | SETEMBRO      | TOTAL         | 1º TRIMESTRE     | 2º TRIMESTRE     | 3º TRIMESTRE     | 4º TRIMESTRE     |   |                  |
| 1    | BETIM - CPC ALTEROSAS                 | 169           | 174           | 186           | 176,33           | 153,33           | 164,33           | 176,33           | - | 164,67           |
| 2    | BETIM - CPC CITROLÂNDIA               | 400           | 403           | 419           | 407,33           | 321,67           | 392,67           | 407,33           | - | 373,89           |
| 3    | BETIM - CPC JARDIM TERESÓPOLIS        | 442           | 444           | 430           | 438,67           | 408              | 445,33           | 438,67           | - | 430,67           |
| 4    | BETIM - CPC PTB                       | 411           | 411           | 431           | 417,67           | 435,67           | 454,33           | 417,67           | - | 435,89           |
| 5    | BH - CPC CABANA                       | 537           | 583           | 491           | 537,00           | 527,67           | 534              | 537,00           | - | 532,89           |
| 6    | BH - CPC JARDIM FELICIDADE            | 334           | 347           | 342           | 341,00           | 302              | 321,67           | 341,00           | - | 321,56           |
| 7    | BH - CPC JARDIM LEBLON                | 262           | 284           | 306           | 284,00           | 228,67           | 264,67           | 284,00           | - | 259,11           |
| 8    | BH - CPC MINAS CAIXA                  | 224           | 249           | 245           | 239,33           | 291,67           | 261              | 239,33           | - | 264,00           |
| 9    | BH - CPC MORRO DAS PEDRAS             | 507           | 506           | 565           | 526,00           | 524              | 528,33           | 526,00           | - | 526,11           |
| 10   | BH - CPC PPL                          | 257           | 279           | 290           | 275,33           | 277,67           | 288,67           | 275,33           | - | 280,56           |
| 11   | BH - CPC PRIMEIRO DE MAIO             | 241           | 258           | 251           | 250,00           | 227,33           | 264,67           | 250,00           | - | 425,99           |
| 12   | BH - CPC RIBEIRO DE ABREU             | 455           | 468           | 444           | 455,67           | 404              | 440,33           | 455,67           | - | 433,33           |
| 13   | BH - CPC SANTA LÚCIA                  | 290           | 308           | 297           | 298,33           | 237,33           | 272,33           | 298,33           | - | 269,33           |
| 14   | BH - CPC SERRA                        | 314           | 309           | 315           | 312,67           | 286,67           | 289,67           | 312,67           | - | 296,33           |
| 15   | BH - CPC TAQUARIL                     | 356           | 381           | 337           | 358,00           | 328              | 331,33           | 358,00           | - | 345,11           |
| 16   | BH/ BARREIRO - CPC VILA CEMIG         | 223           | 253           | 232           | 236,00           | 245,67           | 269              | 236,00           | - | 250,22           |
| 17   | BH/ BARREIRO - CPC VILA PINHO         | 118           | 125           | 115           | 119,33           | 159,33           | 166,33           | 119,33           | - | 148,33           |
| 18   | CONTAGEM - CPC NOVA CONTAGEM          | 460           | 465           | 468           | 464,33           | 444,67           | 461              | 464,33           | - | 456,67           |
| 19   | GOVERNADOR VALADARES - CPC CARAPINA   | 85            | 122           | 127           | 111,33           | 111              | 118,67           | 111,33           | - | 113,67           |
| 20   | GOVERNADOR VALADARES - CPC TURMALINA  | 462           | 476           | 474           | 470,67           | 520,33           | 481,33           | 470,67           | - | 490,78           |
| 21   | IPATINGA - CPC BETHÂNIA               | 439           | 471           | 443           | 451,00           | 438,33           | 466              | 451,00           | - | 451,78           |
| 22   | MONTES CLAROS - CPC CRISTO REI        | 210           | 199           | 205           | 204,67           | 198              | 229,33           | 204,67           | - | 210,67           |
| 23   | MONTES CLAROS - CPC SANTOS REIS       | 383           | 405           | 399           | 395,67           | 443,67           | 415              | 395,67           | - | 418,11           |
| 24   | RESSACA                               | 74            | 86            | 103           | 87,67            | 68               | 79               | 87,67            | - | 78,22            |
| 25   | RIBEIRÃO DAS NEVES - CPC JUSTINÓPOLIS | 179           | 179           | 168           | 175,33           | 170              | 173              | 175,33           | - | 172,78           |
| 26   | RIBEIRÃO DAS NEVES - CPC ROSANEVES    | 376           | 358           | 359           | 364,33           | 371              | 367              | 364,33           | - | 367,44           |
| 27   | RIBEIRÃO DAS NEVES - CPC VENEZA       | 361           | 380           | 388           | 376,33           | 324              | 324,33           | 376,33           | - | 341,56           |
| 28   | SANTA LUZIA - CPC PALMITAL            | 475           | 470           | 477           | 474,00           | 522              | 530              | 474,00           | - | 508,67           |
| 29   | SANTA LUZIA - CPC VIA COLÉGIO         | 305           | 348           | 299           | 317,33           | 421,33           | 369              | 317,33           | - | 369,22           |
| 30   | UBERLÂNDIA - CPC JARDIM CANAA         | 76            | 78            | 83            | 79,00            | 67,33            | 72,33            | 79,00            | - | 72,89            |
| 31   | UBERLÂNDIA - CPC MORUMBI              | 385           | 338           | 362           | 361,67           | 407,33           | 445,67           | 361,67           | - | 404,89           |
| 32   | VESPASIANO - CPC MORRO ALTO           | 452           | 413           | 454           | 439,67           | 472              | 455,67           | 439,67           | - | 455,78           |
|      | <b>MÉDIA MENSAL</b>                   | <b>10.262</b> | <b>10.570</b> | <b>10.505</b> | <b>10.445,67</b> | <b>10.355,67</b> | <b>10.676,00</b> | <b>10.445,67</b> |   | <b>10.671,10</b> |

Objetivando uma leitura qualitativa mais acessível com relação aos fatores intervenientes ao alcance dos resultados relativos a este indicador, foi determinado ao Instituto Elo pela Comissão de Avaliação do Termo de Parceria 002/ 2005 no 39º Relatório da Comissão de Avaliação, a adoção de nova metodologia de análise e apresentação dos resultados, mais simplificada, que privilegie a percepção dos profissionais do programa sobre os fatores intervenientes, substituindo-se assim a metodologia de análise das variações, desenvolvida pelo Instituto Elo, e o formato de apresentação, até então adotados. Assim, segue abaixo proposição de apresentação dos resultados e fatores intervenientes construída com o objetivo de responder positivamente a esta determinação da Comissão de Avaliação.

| CPCS         | MÉDIA MENSAL DOS ÚLTIMOS 12 MESES     | JULHO            |  | AGOSTO       |  | SETEMBRO    |  |              |
|--------------|---------------------------------------|------------------|--|--------------|--|-------------|--|--------------|
|              |                                       | RESULTADO        | % DE VARIACÃO EM COMPRAÇÃO À MÉDIA MENSAL DOS ÚLTIMOS 12 MESES | RESULTADO    | % DE VARIACÃO EM COMPRAÇÃO À MÉDIA MENSAL DOS ÚLTIMOS 12 MESES | RESULTADO   | % DE VARIACÃO EM COMPRAÇÃO À MÉDIA MENSAL DOS ÚLTIMOS 12 MESES |              |
| 1            | BETIM - CPC ALTEROSAS                 | 159,62           | 169  | 5,88         | 174  | 9,01        | 186  | 16,53        |
| 2            | BETIM - CPC CITROLÂNDIA               | 367,08           | 400  | 8,97         | 403  | 9,79        | 419  | 14,15        |
| 3            | BETIM - CPC JARDIM TERESÓPOLIS        | 429,62           | 442  | 2,88         | 444  | 3,35        | 430  | 0,09         |
| 4            | BETIM - CPC PTB                       | 431,00           | 411  | -4,64        | 411  | -4,64       | 431  | 0,00         |
| 5            | BH - CPC CABANA                       | 529,46           | 537  | 1,42         | 583  | 10,11       | 491  | -7,26        |
| 6            | BH - CPC JARDIM FELICIDADE            | 320,23           | 334  | 4,30         | 347  | 8,36        | 342  | 6,80         |
| 7            | BH - CPC JARDIM LEBLON                | 255,54           | 262  | 2,53         | 284  | 11,14       | 306  | 19,75        |
| 8            | BH - CPC MINAS CAIXA                  | 268,31           | 224  | -16,51       | 249  | -7,20       | 245  | -8,69        |
| 9            | BH - CPC MORRO DAS PEDRAS             | 525,54           | 507  | -3,53        | 506  | -3,72       | 565  | 7,51         |
| 10           | BH - CPC PPL                          | 291,62           | 257  | -11,87       | 279  | -4,33       | 290  | -0,55        |
| 11           | BH - CPC PRIMEIRO DE MAIO             | 251,85           | 241  | -4,31        | 258  | 2,44        | 251  | -0,34        |
| 12           | BH - CPC RIBEIRO DE ABREU             | 440,25           | 455  | 3,35         | 468  | 6,30        | 444  | 0,85         |
| 13           | BH - CPC SANTA LÚCIA                  | 266,46           | 290  | 8,83         | 308  | 15,59       | 297  | 11,46        |
| 14           | BH - CPC SERRA                        | 299,38           | 314  | 4,88         | 309  | 3,21        | 315  | 5,22         |
| 15           | BH - CPC TAQUARIL                     | 351,77           | 356  | 1,20         | 381  | 8,31        | 337  | -4,20        |
| 16           | BH/ BARREIRO - CPC VILA CEMIG         | 249,85           | 223  | -10,75       | 253  | 1,26        | 232  | -7,14        |
| 17           | BH/ BARREIRO - CPC VILA PINHO         | 138,15           | 118  | -14,59       | 125  | -9,52       | 115  | -16,76       |
| 18           | CONTAGEM - CPC NOVA CONTAGEM          | 473,92           | 460  | -2,94        | 465  | -1,88       | 468  | -1,25        |
| 19           | CONTAGEM - RESSACA                    | 96,85            | 74   | -23,59       | 86   | -11,20      | 103  | 6,35         |
| 20           | GOVERNADOR VALADARES - CPC CARAPINA   | 114,08           | 85   | -25,49       | 122  | 6,95        | 127  | 11,33        |
| 21           | GOVERNADOR VALADARES - CPC TURMALINA  | 500,15           | 462  | -7,63        | 476  | -4,83       | 474  | -5,23        |
| 22           | IPATINGA - CPC BETHÂNIA               | 456,23           | 439  | -3,78        | 471  | 3,24        | 443  | -2,90        |
| 23           | MONTES CLAROS - CPC CRISTO REI        | 215,69           | 210  | -2,64        | 199  | -7,74       | 205  | -4,96        |
| 24           | MONTES CLAROS - CPC SANTOS REIS       | 424,15           | 383  | -9,70        | 405  | -4,52       | 399  | -5,93        |
| 25           | RIBEIRÃO DAS NEVES - CPC JUSTINÓPOLIS | 168,08           | 179  | 6,50         | 179  | 6,50        | 168  | -0,05        |
| 26           | RIBEIRÃO DAS NEVES - CPC ROSANEVES    | 370,15           | 376  | 1,58         | 358  | -3,28       | 359  | -3,01        |
| 27           | RIBEIRÃO DAS NEVES - CPC VENEZA       | 348,62           | 361  | 3,55         | 380  | 9,00        | 388  | 11,30        |
| 28           | SANTA LUZIA - CPC PALMITAL            | 510,23           | 475  | -6,90        | 470  | -7,88       | 477  | -6,51        |
| 29           | SANTA LUZIA - CPC VIA COLÉGIO         | 385,54           | 305  | -20,89       | 348  | -9,74       | 299  | -22,45       |
| 30           | UBERLÂNDIA - CPC JARDIM CANAA         | 62,08            | 76   | 22,43        | 78   | 25,65       | 83   | 33,71        |
| 31           | UBERLÂNDIA - CPC MORUMBI              | 412,46           | 385  | -6,66        | 338  | -18,05      | 362  | -12,23       |
| 32           | VESPASIANO - CPC MORRO ALTO           | 459,23           | 452  | -1,57        | 413  | -10,07      | 454  | -1,14        |
| <b>TOTAL</b> |                                       | <b>10.539,31</b> | <b>10.262</b>  | <b>-2,63</b> | <b>10.570</b>  | <b>0,29</b> | <b>10.505</b>  | <b>-0,33</b> |

**FATORES INTERVENIENTES AO ALCANCE DOS RESULTADOS**

**OBSERVAÇÕES DO PROGRAMA ACERCA DOS FATORES INTERVENIENTES AO ALCANCE DOS RESULTADOS:**

**BH - CPC CABANA**

O aumento do número de jovens participantes em agosto seria devido à implantação de uma oficina de Rap e à execução do Projeto Local.

**IPATINGA - CPC BETHÂNIA**

Situações acerca da dinâmica social das violências e criminalidades (ocorridas no mês de agosto) teriam interferido nas circulações dos jovens em setembro.

**RIBEIRÃO DAS NEVES - CPC JUSTINÓPOLIS**

O aumento do número de jovens participantes em julho e agosto seria devido à mobilização realizada pela Equipe e Oficineiros para o Projeto Local.

**CONTAGEM - CPC RESSACA**

O aumento do número de jovens participantes em setembro seria devido à realização de uma ação de grafite em parceria com lideranças comunitárias.

**BH - CPC RIBEIRO DE ABREU**

Em julho o aumento do número de jovens participantes seria explicado pela ocorrência das Pré Conferências Livres da Juventude, que foram realizadas na modalidade territorial em parceria com a rede local e oficineiros. As Pré Conferências Livres da Juventude atenderam 83 jovens. Em agosto, o aumento seria explicado pela mobilização/execução do Projeto Local.

**BH - CPC TAQUARIL**

Em agosto, o aumento do número de jovens participantes seria devido à mudança de temática da oficina de artesanato para futsal e à execução do Projeto Local.

**RIBEIRÃO DAS NEVES - CPC VENEZA**

Em julho, o aumento do número de jovens participantes seria devido à mobilização da equipe e oficineiros para a realização da Conferência Livre da Juventude. Em agosto, seria devido à execução do Projeto Local e implantação de uma oficina de Futebol de Campo.

**VESPASIANO - CPC VESPASIANO**

Em agosto, a redução do número de jovens participantes ocorreu devido ao encerramento da oficina de futsal feminino.

**BH - CPC VILA CEMIG**

Em setembro a redução do número de jovens participantes seria devido às situações envolvendo a dinâmica social das violências e criminalidades.

**BH - CPC VILA PINHO**

Em julho, a diminuição do número de jovens participantes seria devida ao desligamento da oficina Karajucá. Em setembro, a redução do número de jovens participantes seria devida ao desligamento de uma oficina de futsal.

**BH - CPC JARDIM LEBLON**

Atramos essa variação positiva em julho, agosto e setembro ao retorno de alguns jovens às oficinas a partir da notícia da realização das Olimpíadas e também, ainda, desdobramentos do projeto local.

**SANTA LUZIA - CPC VIA COLÉGIO**

A variação negativa no número de jovens participantes pelo CPC Via Colégio seria devida à suspensão da oficina de dança afro e também da intensificação da dinâmica criminal na região do São Cosme.

**BETIM - CPC CITROLÂNDIA**

O aumento do número de jovens participantes em julho, agosto e setembro seria resultado das ações mobilização e divulgação aos jovens pensadas pela equipe juntamente com os oficineiros.

**MONTES CLAROS - CPC SANTOS REIS**

A variação negativa de jovens participantes em julho, agosto e setembro seria devida ao desligamento da oficina de informática.

Abaixo seguem quadros informativos sobre a relação entre o número de jovens e a execução de oficinas:

| CPCS                               | GESTÃO DE OFICINAS |          |        |        |        |        |        |        |          |         |          |          | MÉDIA     |           |
|------------------------------------|--------------------|----------|--------|--------|--------|--------|--------|--------|----------|---------|----------|----------|-----------|-----------|
|                                    | 2015               |          |        |        |        |        |        |        |          |         |          |          | 2014      | 2015      |
|                                    | MESES              |          |        |        |        |        |        |        |          |         |          |          |           |           |
|                                    | JANEIRO            | FEBREIRO | MARÇO  | ABRIL  | MAIO   | JUNHO  | JULHO  | AGOSTO | SETEMBRO | OUTUBRO | NOVEMBRO | DEZEMBRO |           |           |
| Nº DE OFICINAS                     | 464                | 460      | 454    | 453    | 452    | 447    | 440    | 444    | 437      | -       | -        | -        | 501,00    | 450,11    |
| Nº ABSOLUTO DE JOVENS              | 10.062             | 10.272   | 10.733 | 10.751 | 10.729 | 10.548 | 10.262 | 10.570 | 10.505   | -       | -        | -        | 11.127,83 | 10492,44  |
| Nº DE PARTICIPANTES NAS OFICINAS   | 11.065             | 11.305   | 11.663 | 11726  | 11.714 | 11.425 | 11.241 | 11.651 | 11.522   | -       | -        | -        | 12.366,75 | 11.479,11 |
| MÉDIA DE PARTICIPANTES POR OFICINA | 23,85              | 24,58    | 25,69  | 25,89  | 25,92  | 25,56  | 25,55  | 26,24  | 26,37    | -       | -        | -        | 24,68     | 25,52     |

| CPCS                | NÚMERO DE OFICINAS EM EXECUÇÃO        | RESULTADOS - 2015              |            |            |               |                             |              |              |              |
|---------------------|---------------------------------------|--------------------------------|------------|------------|---------------|-----------------------------|--------------|--------------|--------------|
|                     |                                       | NÚMERO DE OFICINAS EM EXECUÇÃO |            |            |               | MÉDIA DE JOVENS POR OFICINA |              |              |              |
|                     |                                       | JULHO                          | AGOSTO     | SETEMBRO   | TRIMESTRE     | JULHO                       | AGOSTO       | SETEMBRO     | TRIMESTRE    |
| 1                   | BETIM - CPC ALTEROSAS                 | 3                              | 3          | 4          | 3,33          | 56,67                       | 58,33        | 47,75        | 53,60        |
| 2                   | BETIM - CPC CITROLÂNDIA               | 16                             | 16         | 16         | 16,00         | 27,44                       | 27,38        | 27,88        | 27,56        |
| 3                   | BETIM - CPC JARDIM TERESÓPOLIS        | 18                             | 18         | 17         | 17,67         | 27,39                       | 27,67        | 27,94        | 27,66        |
| 4                   | BETIM - CPC PTB                       | 14                             | 14         | 14         | 14,00         | 30,5                        | 31           | 32,36        | 31,29        |
| 5                   | BH - CPC CABANA                       | 23                             | 24         | 24         | 23,67         | 26,52                       | 26,79        | 25,71        | 26,34        |
| 6                   | BH - CPC JARDIM FELICIDADE            | 16                             | 16         | 16         | 16,00         | 21,81                       | 22,25        | 22,50        | 22,19        |
| 7                   | BH - CPC JARDIM LEBLON                | 11                             | 11         | 11         | 11,00         | 28,18                       | 29,64        | 30,91        | 29,58        |
| 8                   | BH - CPC MINAS CAIXA                  | 11                             | 11         | 11         | 11,00         | 22,27                       | 26,18        | 27,36        | 25,27        |
| 9                   | BH - CPC MORRO DAS PEDRAS             | 27                             | 28         | 28         | 27,67         | 19,67                       | 19,11        | 20,32        | 19,70        |
| 10                  | BH - CPC PPL                          | 13                             | 14         | 14         | 13,67         | 22,54                       | 22,71        | 22,71        | 22,66        |
| 11                  | BH - CPC PRIMEIRO DE MAIO             | 14                             | 14         | 12         | 13,33         | 18,57                       | 20,71        | 23,25        | 20,73        |
| 12                  | BH - CPC RIBEIRO DE ABREU             | 22                             | 22         | 21         | 21,67         | 22,09                       | 22,82        | 22,52        | 22,48        |
| 13                  | BH - CPC SANTA LÚCIA                  | 12                             | 12         | 11         | 11,67         | 25,42                       | 27,25        | 28,27        | 26,94        |
| 14                  | BH - CPC SERRA                        | 18                             | 18         | 18         | 18,00         | 17,89                       | 17,72        | 17,89        | 17,83        |
| 15                  | BH - CPC TAQUARIL                     | 18                             | 18         | 18         | 18,00         | 20,33                       | 22,06        | 19,61        | 20,67        |
| 16                  | BH/ BARREIRO - CPC VILA CEMIG         | 13                             | 13         | 13         | 13,00         | 19,23                       | 23,62        | 20,08        | 20,97        |
| 17                  | BH/ BARREIRO - CPC VILA PINHO         | 6                              | 6          | 5          | 5,67          | 20,5                        | 22,33        | 24,40        | 22,29        |
| 18                  | CONTAGEM - CPC NOVA CONTAGEM          | 21                             | 21         | 21         | 21,00         | 24,19                       | 24,76        | 22,71        | 23,89        |
| 19                  | GOVERNADOR VALADARES - CPC CARAPINA   | 4                              | 5          | 6          | 5,67          | 26,5                        | 26,4         | 19,50        | 17,29        |
| 20                  | GOVERNADOR VALADARES - CPC TURMALINA  | 20                             | 20         | 5          | 4,67          | 31,3                        | 32,9         | 27,40        | 26,79        |
| 21                  | IPATINGA - CPC BETHÂNIA               | 17                             | 17         | 20         | 20,00         | 27,47                       | 29,71        | 33,65        | 32,62        |
| 22                  | MONTES CLAROS - CPC CRISTO REI        | 11                             | 11         | 17         | 17,00         | 24,27                       | 23,45        | 27,24        | 28,14        |
| 23                  | MONTES CLAROS - CPC SANTOS REIS       | 20                             | 20         | 11         | 11,00         | 21,35                       | 22,65        | 23,18        | 23,64        |
| 24                  | RESSACA                               | 5                              | 6          | 19         | 19,67         | 15,6                        | 16,5         | 23,47        | 22,47        |
| 25                  | RIBEIRÃO DAS NEVES - CPC JUSTINÓPOLIS | 4                              | 4          | 4          | 4,00          | 45                          | 44,75        | 42,25        | 44,00        |
| 26                  | RIBEIRÃO DAS NEVES - CPC ROSANEVES    | 15                             | 15         | 15         | 15,00         | 28,2                        | 27,13        | 27,07        | 27,47        |
| 27                  | RIBEIRÃO DAS NEVES - CPC VENEZA       | 12                             | 13         | 13         | 12,67         | 30,75                       | 30,85        | 31,54        | 31,05        |
| 28                  | SANTA LUZIA - CPC PALMITAL            | 20                             | 20         | 19         | 19,67         | 25,4                        | 25           | 26,68        | 25,68        |
| 29                  | SANTA LUZIA - CPC VIA COLÉGIO         | 10                             | 10         | 9          | 9,67          | 31,7                        | 36,3         | 35,33        | 34,41        |
| 30                  | UBERLÂNDIA - CPC JARDIM CANAA         | 2                              | 2          | 2          | 2,00          | 38                          | 39           | 41,50        | 39,50        |
| 31                  | UBERLÂNDIA - CPC MORUMBI              | 12                             | 10         | 10         | 10,67         | 37,08                       | 38,4         | 40,00        | 38,41        |
| 32                  | VESPASIANO - CPC MORRO ALTO           | 12                             | 12         | 13         | 12,33         | 38,75                       | 35,58        | 36,15        | 36,81        |
| <b>MÉDIA MENSAL</b> |                                       | <b>440</b>                     | <b>444</b> | <b>437</b> | <b>440,33</b> | <b>25,55</b>                | <b>26,24</b> | <b>27,25</b> | <b>26,05</b> |

**FONTE DE COMPROVAÇÃO DO INDICADOR**

Relatórios consolidados encaminhados ao departamento de monitoramento do Instituto Elo pelas equipes técnicas dos CPCs, com assinatura do gestor responsável e equipe técnica do programa.

**Área Temática 1 - Resultados das ações diretas de prevenção à criminalidade e à violência desenvolvidas por meio dos Centros de Prevenção à Criminalidade**

**1.4. Número de novas penas e medidas alternativas acompanhadas pelo Programa CEAPA**

**RESULTADOS ALCANÇADOS NO PERÍODO AVALIATÓRIO**

| PERÍODO AVALIATÓRIO     | META DO PERÍODO AVALIATÓRIO | RESULTADO DO PERÍODO AVALIATÓRIO |
|-------------------------|-----------------------------|----------------------------------|
| 01/07/2015 a 30/09/2015 | 4.890                       | 5.367                            |

**INFORMAÇÕES RELEVANTES ACERCA DA EXECUÇÃO DO INDICADOR NO PERÍODO AVALIATÓRIO**

No terceiro período avaliatório de 2015 - meses de julho, agosto e setembro - foram recebidas pelo Programa CEAPA 2.768 novas penas e medidas alternativas, sendo 959 em julho, 987 em agosto e 822 em setembro. Somado este resultado ao alcançado no segundo trimestre de 2015 (resultado cumulativo de abril a setembro, em alinhamento com a vigência do XII Termo Aditivo), ou seja, 2.599, foi alcançado o total de 5.367 novas penas e medidas alternativas acompanhadas. Considerado que a meta estabelecida pelo XII Termo Aditivo ao Termo de Parceria 002/ 2005 para o período é de 4.890 novas penas e medidas alternativas recebidas, esta foi superada. A distribuição das penas e medidas alternativas recebidas neste período, por CPC, foi a seguinte:

| CPCS         | RESULTADOS                        |            |            |            |              |              |              |              |          |              |
|--------------|-----------------------------------|------------|------------|------------|--------------|--------------|--------------|--------------|----------|--------------|
|              | 3º TRIMESTRE                      |            |            |            |              | 2015         |              |              |          |              |
|              | JULHO                             | AGOSTO     | SETEMBRO   | TOTAL      | 1º TRIMESTRE | 2º TRIMESTRE | 3º TRIMESTRE | 4º TRIMESTRE | TOTAL    |              |
| 1            | ARAGUARI - CPC CENTRO             | 27         | 20         | 19         | 66           | 72           | 87           | 66           | -        | 225          |
| 2            | BELO HORIZONTE - CPC CENTRO       | 324        | 344        | 287        | 955          | 783          | 883          | 955          | -        | 2621         |
| 3            | BETIM - CPC CENTRO                | 30         | 30         | 24         | 84           | 77           | 86           | 84           | -        | 247          |
| 4            | CONTAGEM - CPC CENTRO             | 130        | 95         | 66         | 291          | 137          | 197          | 291          | -        | 625          |
| 5            | GOVERNADOR VALADARES - CPC CENTRO | 38         | 62         | 39         | 139          | 126          | 119          | 139          | -        | 384          |
| 6            | IPATINGA - CPC CENTRO             | 99         | 107        | 87         | 293          | 132          | 240          | 293          | -        | 665          |
| 7            | JUIZ DE FORA - CPC CENTRO         | 62         | 56         | 69         | 187          | 135          | 133          | 187          | -        | 455          |
| 8            | MONTES CLAROS - CPC CENTRO        | 33         | 20         | 24         | 77           | 68           | 84           | 77           | -        | 229          |
| 9            | RIBEIRÃO DAS NEVES - CPC CENTRO   | 38         | 40         | 25         | 103          | 57           | 96           | 103          | -        | 256          |
| 10           | SANTA LUZIA - CPC CENTRO          | 73         | 63         | 61         | 197          | 151          | 172          | 197          | -        | 520          |
| 11           | UBERABA - CPC CENTRO              | 17         | 51         | 32         | 100          | 103          | 144          | 100          | -        | 347          |
| 12           | UBERLÂNDIA - CPC CENTRO           | 71         | 87         | 84         | 242          | 189          | 295          | 242          | -        | 726          |
| 13           | VESPASIANO - CPC CENTRO           | 17         | 12         | 5          | 34           | 25           | 63           | 34           | -        | 122          |
| <b>TOTAL</b> |                                   | <b>959</b> | <b>987</b> | <b>822</b> | <b>2.768</b> | <b>2.055</b> | <b>2.599</b> | <b>2.768</b> | <b>-</b> | <b>7.422</b> |

Objetivando uma leitura qualitativa mais acessível com relação aos fatores intervenientes ao alcance dos resultados relativos a este indicador, foi determinado ao Instituto Elo pela Comissão de Avaliação do Termo de Parceria 002/ 2005 no 39º Relatório da Comissão de Avaliação, a adoção de nova metodologia de análise e apresentação dos resultados, mais simplificada, que privilegie a percepção dos profissionais do programa sobre estes fatores intervenientes, substituindo-se assim a metodologia de análise das variações, desenvolvida pelo Instituto Elo, e o formato de apresentação, até então adotados. Assim, segue abaixo proposição de apresentação dos resultados e fatores intervenientes construída com o objetivo de responder positivamente a esta determinação da Comissão de Avaliação.

| CPCS  | JULHO                             |           |  | AGOSTO    |  |           | SETEMBRO   |                                 |           | TRIMESTRE  |        |  |
|-------|-----------------------------------|-----------|--|-----------|--|-----------|--|---------------------------------|-----------|--|--------|--|
|       | MÉDIA MENSAL DOS ÚLTIMOS 12 MESES | RESULTADO | % DE VARIÇÃO EM COMPARAÇÃO À MÉDIA MENSAL DOS ÚLTIMOS 12 MESES | RESULTADO | % DE VARIÇÃO EM COMPARAÇÃO À MÉDIA MENSAL DOS ÚLTIMOS 12 MESES | RESULTADO | % DE VARIÇÃO EM COMPARAÇÃO À MÉDIA MENSAL DOS ÚLTIMOS 12 MESES | MÉDIA DOS ÚLTIMOS 04 TRIMESTRES | RESULTADO | % DE VARIÇÃO EM COMPARAÇÃO À MÉDIA DOS ÚLTIMOS 04 TRIMESTRES |        |  |
| 1     | BELO HORIZONTE - CPC CENTRO       | 310,83    | 324  | 4,24      | 344  | 10,67     | 287  | -7,67                           | 932,50    | 955  | 2,41   |  |
| 2     | CONTAGEM - CPC CENTRO             | 65,58     | 130  | 98,22     | 95   | 44,85     | 66   | 0,64                            | 196,75    | 291  | 47,90  |  |
| 3     | BETIM - CPC CENTRO                | 25,83     | 30   | 16,13     | 30   | 16,13     | 24   | -7,10                           | 77,50     | 84   | 8,39   |  |
| 4     | RIBEIRÃO DAS NEVES - CPC CENTRO   | 27,92     | 38   | 36,12     | 40   | 43,28     | 25   | -10,45                          | 83,75     | 103  | 22,99  |  |
| 5     | SANTA LUZIA - CPC CENTRO          | 55,92     | 73   | 30,55     | 63   | 12,67     | 61   | 9,09                            | 167,75    | 197  | 17,44  |  |
| 6     | MONTES CLAROS - CPC CENTRO        | 27,58     | 33   | 19,64     | 20   | -27,49    | 24   | -12,99                          | 82,75     | 77   | -6,95  |  |
| 7     | GOVERNADOR VALADARES - CPC CENTRO | 45,25     | 38   | -16,02    | 62   | 37,02     | 39   | -13,81                          | 135,75    | 139  | 2,39   |  |
| 8     | UBERLÂNDIA - CPC CENTRO           | 81,42     | 71   | -12,79    | 87   | 6,86      | 84   | 3,17                            | 244,25    | 242  | -0,92  |  |
| 9     | IPATINGA - CPC CENTRO             | 77,08     | 99   | 28,43     | 107  | 38,81     | 87   | 12,86                           | 231,25    | 293  | 26,70  |  |
| 10    | JUIZ DE FORA - CPC CENTRO         | 54,92     | 62   | 12,90     | 56   | 1,97      | 69   | 25,64                           | 164,75    | 187  | 13,51  |  |
| 11    | UBERABA - CPC CENTRO              | 39,83     | 17   | -57,32    | 51   | 28,03     | 32   | -19,67                          | 119,50    | 100  | -16,32 |  |
| 12    | ARAGUARI - CPC CENTRO             | 25,75     | 27   | 4,85      | 20   | -22,33    | 19   | -26,21                          | 77,25     | 66   | -14,56 |  |
| 13    | VESPAIANO - CPC CENTRO            | 16,58     | 17   | 2,51      | 12   | -27,64    | 5  | -69,85                          | 49,75     | 34   | -31,66 |  |
| TOTAL |                                   | 854,50    | 959  | 12,23     | 987  | 15,51     | 822  | -3,80                           | 2.563,50  | 2.768  | 7,98   |  |

#### FATORES INTERVENIENTES AO ALCANCE DOS RESULTADOS

##### OBSERVAÇÕES DO PROGRAMA ACERCA DOS FATORES INTERVENIENTES AO ALCANCE DOS RESULTADOS:

###### CPC - CONTAGEM

A ampliação seria resultado de articulações realizadas em 2014 com o Poder Judiciário que levaram ao aumento de encaminhamentos do Juizado Especial e das Varas Criminais para cumprimento nos Projetos Temáticos e um aumento de encaminhamentos da Vara de Execuções Penais para cumprimento em Prestação de Serviço a Comunidade (PSC). Especificamente no último trimestre houve um aumento maior tendo em vista que a equipe rompeu com o agendamento de atendimentos iniciais a partir de julho, ação temporária que foi necessária no primeiro semestre devido à redução de equipe.

###### CPC - JUIZ DE FORA

Tal variação tem como hipótese a realização de uma reunião com os conciliadores para a apresentação do programa em agosto, bem como a retomada do Projeto Temático de Drogas realizado pela rede parceira.

###### CPC - MONTES CLAROS

A variação em agosto teria relação com a menor aplicação na PSC, da transação penal e da participação do Juizado Especial na parceria, fatos que orientam a necessidade de intensificação das articulações com o juízo tanto no nível da política institucional (de acordo com a política pública das alternativas penais) quanto no nível técnico (a fim da reiteração dos fluxos e metodologias que são desenvolvidas e dos efeitos produzidos junto ao público). A redução verificada nas novas penas na Central de Alternativas Penais (CAP) está condicionada as variações nos fluxos com o Juizado Especial (JESP) (principal) tendo em conta a estabilidade identificada nos quantitativos dos outros juízos, no período; números em alguma medida a depender das intervenções que possam ser produzidas a fim dos casos de uso, tráfico privilegiado, desacato, desobediência e porte ilegal de armas, sem desconsiderar conduzir veículo automotor alcoolizado e dirigir sem habilitação. Por fim, cabe ressaltar a percepção da equipe a respeito da dinâmica criminal local, do agravamento dos conflitos no município, das ações do tráfico de drogas, furtos e roubos e da superlotação prisional - ocorrências que tem tensionado o acompanhamento e os encaminhamentos realizados pelo Programa, e, em alguma medida, o exercício do judiciário local.

###### CPC - VESPASIANO

Os resultados indicam a necessidade de maior articulação da Central com os juízes, a fim da regularização não só dos fluxos, mas para o reforço da parceria existente também no nível técnico tendo em vista as ações realizadas junto aos usuários a partir do Programa. A equipe mesmo informa estar recebendo volume significativo de ofícios demandando informações dos comparecimentos dos usuários ao CAP para início do cumprimento sugerindo com isto que parcela do público não tem comparecido inicialmente para atendimento, no caso do JESP. Para a Vara de execução Criminal (VEC) existe a conjectura de que possivelmente não tem havido tanta aplicação das restritivas de direito com o conseguinte encaminhamento ao Programa, muitas vezes pautando pela aplicação das penas privativas de liberdade por condição dos delitos / processos (ainda que em tese). Ressalta-se que medidas estão sendo tomadas no que tangem a articulação com o PJ/MP a título da superação dos problemas desta natureza.

#### FONTE DE COMPROVAÇÃO DO INDICADOR

Relatórios consolidados encaminhados ao departamento de monitoramento do Instituto Elo pelas equipes técnicas dos CPCs, com assinatura do gestor responsável e equipe técnica do programa.

**Área Temática 1 - Resultados das ações diretas de prevenção à criminalidade e à violência desenvolvidas por meio dos Centros de Prevenção à Criminalidade**

**1.5. Percentual de cumprimento integral das penas e medidas alternativas acompanhadas pelo Programa CEAPA**

**RESULTADOS ALCANÇADOS NO PERÍODO AVALIATÓRIO**

| PERÍODO AVALIATÓRIO     | META DO PERÍODO AVALIATÓRIO | RESULTADO DO PERÍODO AVALIATÓRIO |
|-------------------------|-----------------------------|----------------------------------|
| 01/07/2015 a 30/09/2015 | 86%                         | 94,59%                           |

**INFORMAÇÕES RELEVANTES ACERCA DA EXECUÇÃO DO INDICADOR NO PERÍODO AVALIATÓRIO**

No terceiro trimestre de 2015 - meses de julho, agosto e setembro - 9.681 penas e medidas alternativas foram acompanhadas/monitoradas pela CEAPA. Deste total, 9.157 enquadraram-se na condição de cumprimento, o que equivale a 94,59%. Considerado que a meta estabelecida pelo XII Termo aditivo ao Termo de Parceria 002/ 2005 para o período é de 86% de cumprimento, a mesma foi superada. Abaixo segue tabela com os resultados por CPC:

| CPCS  |                          | 2015 - % DE CUMPRIMENTO |       |              |                |            |              |                |            |              |                |            |              |                |            |
|-------|--------------------------|-------------------------|-------|--------------|----------------|------------|--------------|----------------|------------|--------------|----------------|------------|--------------|----------------|------------|
|       |                          | 2014                    | 2015  | JULHO        |                |            | AGOSTO       |                |            | SETEMBRO     |                |            | 3º TRIMESTRE |                |            |
|       |                          | % DE CUMPRIMENTO        |       | PENAS MONIT. | PENAS EM CUMP. | % DE CUMP. | PENAS MONIT. | PENAS EM CUMP. | % DE CUMP. | PENAS MONIT. | PENAS EM CUMP. | % DE CUMP. | PENAS MONIT. | PENAS EM CUMP. | % DE CUMP. |
| 1     | CPC - ARAGUARI           | 99,69                   | 94,09 | 335          | 332            | 99,1       | 338          | 335            | 99,11      | 325          | 317            | 97,54      | 374          | 360            | 96,26      |
| 2     | CPC - BELO HORIZONTE     | 84,59                   | 89,65 | 2301         | 2250           | 97,78      | 2369         | 2308           | 97,43      | 2276         | 2246           | 98,68      | 2932         | 2790           | 95,16      |
| 3     | CPC - BETIM              | 81,83                   | 90,78 | 279          | 272            | 97,49      | 234          | 220            | 94,02      | 231          | 227            | 98,27      | 333          | 308            | 92,49      |
| 4     | CPC - CONTAGEM           | 94,39                   | 82,62 | 447          | 433            | 96,87      | 423          | 397            | 93,85      | 388          | 371            | 95,62      | 608          | 551            | 90,63      |
| 5     | CPC - G. VALADARES       | 84,97                   | 86,77 | 421          | 418            | 99,29      | 442          | 435            | 98,42      | 451          | 439            | 97,34      | 522          | 500            | 95,79      |
| 6     | CPC - IPATINGA           | 86,17                   | 94,18 | 774          | 770            | 99,48      | 841          | 827            | 98,34      | 891          | 885            | 99,33      | 968          | 944            | 97,52      |
| 7     | CPC - JUIZ DE FORA       | 92,03                   | 89,79 | 674          | 659            | 97,77      | 695          | 688            | 98,99      | 718          | 712            | 99,16      | 799          | 771            | 96,5       |
| 8     | CPC - MONTES CLAROS      | 87,82                   | 91,31 | 440          | 437            | 99,32      | 442          | 442            | 100        | 423          | 415            | 98,11      | 484          | 473            | 97,73      |
| 9     | CPC - RIBEIRÃO DAS NEVES | 87,62                   | 94,29 | 353          | 350            | 99,15      | 381          | 381            | 100        | 382          | 376            | 98,43      | 418          | 409            | 97,85      |
| 10    | CPC - SANTA LUZIA        | 83,05                   | 86,22 | 469          | 469            | 100        | 437          | 410            | 93,82      | 479          | 479            | 100        | 593          | 566            | 95,45      |
| 11    | CPC - UBERABA            | 91,02                   | 93,83 | 904          | 881            | 97,46      | 907          | 897            | 98,9       | 875          | 860            | 98,29      | 987          | 939            | 95,14      |
| 12    | CPC - UBERLÂNDIA         | 70,38                   | 68,85 | 318          | 267            | 83,96      | 331          | 296            | 89,43      | 335          | 317            | 94,63      | 489          | 385            | 78,73      |
| 13    | CPC - VESPASIANO         | 99,28                   | 88,43 | 157          | 150            | 95,54      | 153          | 149            | 97,39      | 154          | 152            | 98,7       | 174          | 161            | 92,53      |
| TOTAL |                          | 85,21                   | 88,49 | 7.872        | 7.688          | 98,34      | 7.993        | 7.785          | 97,40      | 7.928        | 7.796          | 98,34      | 9.681        | 9.157          | 94,59      |

O percentual de cumprimento de penas e medidas alternativas é um indicador intermediário do Programa CEAPA. Sua utilização objetiva mensurar a capacidade do programa CEAPA em contribuir para o cumprimento das penas e medidas alternativas encaminhadas pelo poder judiciário ou redução dos descumprimentos.

| CPCS         | JULHO                    |                                |                               | AGOSTO           |                                |                               | SETEMBRO         |                                |                               |            |
|--------------|--------------------------|--------------------------------|-------------------------------|------------------|--------------------------------|-------------------------------|------------------|--------------------------------|-------------------------------|------------|
|              | % DE CUMPRIMENTO         | % DE VARIÇÃO EM RELAÇÃO A META | Nº DE CASOS EM DESCUMPRIMENTO | % DE CUMPRIMENTO | % DE VARIÇÃO EM RELAÇÃO A META | Nº DE CASOS EM DESCUMPRIMENTO | % DE CUMPRIMENTO | % DE VARIÇÃO EM RELAÇÃO A META | Nº DE CASOS EM DESCUMPRIMENTO |            |
| 1            | CPC - ARAGUARI           | 99,1                           | 15,23                         | 3                | 99,11                          | 15,24                         | 3                | 97,54                          | 13,42                         | 8          |
| 2            | CPC - BELO HORIZONTE     | 97,78                          | 13,7                          | 51               | 97,43                          | 13,29                         | 61               | 98,68                          | 14,74                         | 30         |
| 3            | CPC - BETIM              | 97,49                          | 13,36                         | 7                | 94,02                          | 9,33                          | 14               | 98,27                          | 14,27                         | 4          |
| 4            | CPC - CONTAGEM           | 96,87                          | 12,64                         | 14               | 93,85                          | 9,13                          | 26               | 95,62                          | 11,19                         | 17         |
| 5            | CPC - G. VALADARES       | 99,29                          | 15,45                         | 3                | 98,42                          | 14,44                         | 7                | 97,34                          | 13,19                         | 12         |
| 6            | CPC - IPATINGA           | 99,48                          | 15,67                         | 4                | 98,34                          | 14,35                         | 14               | 99,33                          | 15,5                          | 6          |
| 7            | CPC - JUIZ DE FORA       | 97,77                          | 13,69                         | 15               | 98,99                          | 15,1                          | 7                | 99,16                          | 15,3                          | 6          |
| 8            | CPC - MONTES CLAROS      | 99,32                          | 15,49                         | 3                | 100                            | 16,28                         | 0                | 98,11                          | 14,08                         | 8          |
| 9            | CPC - RIBEIRÃO DAS NEVES | 99,15                          | 15,29                         | 3                | 100                            | 16,28                         | 0                | 98,43                          | 14,45                         | 6          |
| 10           | CPC - SANTA LUZIA        | 100                            | 16,28                         | 0                | 93,82                          | 9,09                          | 27               | 100                            | 16,28                         | 0          |
| 11           | CPC - UBERABA            | 97,46                          | 13,33                         | 23               | 98,9                           | 15                            | 10               | 98,29                          | 14,29                         | 15         |
| 12           | CPC - UBERLÂNDIA         | 83,96                          | -2,37                         | 51               | 89,43                          | 3,99                          | 35               | 94,63                          | 10,03                         | 18         |
| 13           | CPC - VESPASIANO         | 95,54                          | 11,09                         | 7                | 97,39                          | 13,24                         | 4                | 98,7                           | 14,77                         | 2          |
| <b>TOTAL</b> |                          | <b>98,34</b>                   | <b>14,35</b>                  | <b>184</b>       | <b>97,40</b>                   | <b>13,26</b>                  | <b>208</b>       | <b>98,34</b>                   | <b>14,35</b>                  | <b>132</b> |

#### FONTE DE COMPROVAÇÃO DO INDICADOR

Relatórios consolidados encaminhados ao departamento de monitoramento do Instituto Elo pelas equipes técnicas dos CPCs, com assinatura do gestor responsável e equipe técnica do programa.



**Área Temática 1 - Resultados das ações diretas de prevenção à criminalidade e à violência desenvolvidas por meio dos Centros de Prevenção à Criminalidade**

**1.6. Número de egressos inscritos no Programa de Inclusão Social dos Egressos do Sistema Prisional**

**RESULTADOS ALCANÇADOS NO PERÍODO AVALIATÓRIO**

| PERÍODO AVALIATÓRIO     | META DO PERÍODO AVALIATÓRIO | RESULTADO DO PERÍODO AVALIATÓRIO |
|-------------------------|-----------------------------|----------------------------------|
| 01/07/2015 a 30/09/2015 | 1.406                       | 1.992                            |

**INFORMAÇÕES RELEVANTES ACERCA DA EXECUÇÃO DO INDICADOR NO PERÍODO AVALIATÓRIO**

No terceiro período avaliatório de 2015 - meses de julho, agosto e setembro - o programa PRESP inscreveu 985 novos usuários, sendo 322 em julho, 323 em agosto e 340 em setembro. Somado este resultado ao alcançado no segundo trimestre de 2015 (resultado cumulativo de abril a setembro, em alinhamento com a vigência do XII Termo Aditivo), ou seja, 1.007 novos inscritos, o resultado alcançado foi 1.992. Considerado que a meta estabelecida pelo XII Termo Aditivo ao Termo de Parceria 002/ 2005 é de 1.406 novos usuários inscritos no programa, esta foi superada. A distribuição dos novos usuários inscritos neste período, por CPC, foi a seguinte:

| CPCS         | NOVOS INSCRITOS EM 2015           |            |            |            |              |              |              |              |          |              |
|--------------|-----------------------------------|------------|------------|------------|--------------|--------------|--------------|--------------|----------|--------------|
|              | 3º TRIMESTRE                      |            |            |            | 2015         |              |              |              |          |              |
|              | JULHO                             | AGOSTO     | SETEMBRO   | TOTAL      | 1º TRIMESTRE | 2º TRIMESTRE | 3º TRIMESTRE | 4º TRIMESTRE | TOTAL    |              |
| 1            | BETIM - CPC CENTRO                | 16         | 24         | 23         | 63           | 33           | 45           | 63           | -        | 141          |
| 2            | BH - CPC CENTRO                   | 46         | 48         | 58         | 152          | 189          | 180          | 152          | -        | 521          |
| 3            | CONTAGEM - CPC CENTRO             | 41         | 29         | 21         | 91           | 47           | 109          | 91           | -        | 247          |
| 4            | GOVERNADOR VALADARES - CPC CENTRO | 30         | 24         | 24         | 78           | 72           | 61           | 78           | -        | 211          |
| 5            | IPATINGA - CPC CENTRO             | 22         | 25         | 33         | 80           | 61           | 70           | 80           | -        | 211          |
| 6            | JUIZ DE FORA - CPC CENTRO         | 37         | 56         | 48         | 141          | 107          | 158          | 141          | -        | 406          |
| 7            | MONTES CLAROS - CPC CENTRO        | 19         | 19         | 26         | 64           | 50           | 64           | 64           | -        | 178          |
| 8            | RIBEIRÃO DAS NEVES - CPC CENTRO   | 14         | 35         | 28         | 77           | 30           | 49           | 77           | -        | 156          |
| 9            | SANTA LUZIA - CPC CENTRO          | 19         | 11         | 20         | 50           | 65           | 37           | 50           | -        | 152          |
| 10           | UBERABA - CPC CENTRO              | 13         | 13         | 12         | 38           | 31           | 33           | 38           | -        | 102          |
| 11           | UBERLÂNDIA - CPC CENTRO           | 65         | 39         | 47         | 151          | 111          | 201          | 151          | -        | 463          |
| <b>TOTAL</b> |                                   | <b>322</b> | <b>323</b> | <b>340</b> | <b>985</b>   | <b>796</b>   | <b>1.007</b> | <b>985</b>   | <b>-</b> | <b>2.788</b> |

Objetivando uma leitura qualitativa mais acessível com relação aos fatores intervenientes ao alcance dos resultados relativos a este indicador, foi determinado ao Instituto Elo pela Comissão de Avaliação do Termo de Parceria 002/ 2005 no 39º Relatório da Comissão de Avaliação, a adoção de nova metodologia de análise e apresentação dos resultados, mais simplificada, que privilegie a percepção dos profissionais do programa sobre estes fatores intervenientes, substituindo-se assim a metodologia de análise das variações, desenvolvida pelo Instituto Elo, e o formato de apresentação, até então adotados. Assim, segue abaixo proposição de apresentação dos resultados e fatores intervenientes construída com o objetivo de responder positivamente a esta determinação da Comissão de Avaliação.

| CPCS  | MÉDIA MENSAL DOS ÚLTIMOS 12 MESES | JULHO     |  | AGOSTO    |  | SETEMBRO  |  | MÉDIA DOS ÚLTIMOS 04 TRIMESTRES | TRIMESTRE |  |        |
|-------|-----------------------------------|-----------|--|-----------|--|-----------|--|---------------------------------|-----------|--|--------|
|       |                                   | RESULTADO | % DE VARIACÃO EM COMPRAÇÃO À MÉDIA MENSAL DOS ÚLTIMOS 12 MESES | RESULTADO | % DE VARIACÃO EM COMPRAÇÃO À MÉDIA MENSAL DOS ÚLTIMOS 12 MESES | RESULTADO | % DE VARIACÃO EM COMPRAÇÃO À MÉDIA MENSAL DOS ÚLTIMOS 12 MESES |                                 | RESULTADO | % DE VARIACÃO EM COMPRAÇÃO À MÉDIA DOS ÚLTIMOS 04 TRIMESTRES |        |
| 1     | BELO HORIZONTE - CPC CENTRO       | 57,75     | 46   | -20,35    | 48   | -16,88    | 58   | 0,43                            | 173,25    | 152  | -12,27 |
| 2     | BETIM - CPC CENTRO                | 24,17     | 41   | 69,66     | 29   | 20        | 21   | -13,1                           | 72,5      | 91   | 25,52  |
| 3     | CONTAGEM - CPC CENTRO             | 15        | 16   | 6,67      | 24   | 60        | 23   | 53,33                           | 45        | 63   | 40     |
| 4     | GOVERNADOR VALADARES - CPC CENTRO | 23,75     | 22   | -7,37     | 25   | 5,26      | 33   | 38,95                           | 71,25     | 80   | 12,28  |
| 5     | IPATINGA - CPC CENTRO             | 19,33     | 19   | -1,72     | 19   | -1,72     | 26   | 34,48                           | 58        | 64   | 10,34  |
| 6     | JUIZ DE FORA - CPC CENTRO         | 50,58     | 65   | 28,5      | 39   | -22,9     | 47   | -7,08                           | 151,75    | 151  | -0,49  |
| 7     | MONTES CLAROS - CPC CENTRO        | 23        | 30   | 30,43     | 24   | 4,35      | 24   | 4,35                            | 69        | 78   | 13,04  |
| 8     | RIBEIRÃO DAS NEVES - CPC CENTRO   | 15,5      | 14   | -9,68     | 35   | 125,81    | 28   | 80,65                           | 46,5      | 77   | 65,59  |
| 9     | SANTA LUZIA - CPC CENTRO          | 15,25     | 19   | 24,59     | 11   | -27,87    | 20   | 31,15                           | 45,75     | 50   | 9,29   |
| 10    | UBERABA - CPC CENTRO              | 10,75     | 13   | 20,93     | 13   | 20,93     | 12   | 11,63                           | 32,25     | 38   | 17,83  |
| 11    | UBERLÂNDIA - CPC CENTRO           | 41,67     | 37   | -11,2     | 56   | 34,4      | 48   | 15,2                            | 125       | 141  | 12,8   |
| TOTAL |                                   | 296,75    | 322  | 8,51      | 323  | 8,85      | 340  | 14,57                           | 890,25    | 985  | 10,64  |

**FATORES INTERVENIENTES AO ALCANCE DOS RESULTADOS**

**OBSERVAÇÕES DO PROGRAMA ACERCA DOS FATORES INTERVENIENTES AO ALCANCE DOS RESULTADOS:**

**CPC - UBERLÂNDIA**

Em agosto o aumento no número de inscrições seria explicado pela ocorrência de um maior número de audiências de admonitórias na VEC.

**CPC - IPATINGA**

Em setembro, o aumento no número de inscrições seria devido a uma rebelião ocorrida no CERESP local, que acabou levando a um mutirão, que teve como resultado a liberação de muitas pessoas que estavam com benefício vencido. Com isso o número de atendimentos também sofreu um aumento.

**CPC - RIBEIRÃO DAS NEVES**

O mês de agosto registrou um aumento no número de inscrições devido a um aumento no número de pessoas liberadas do sistema prisional sem a condicional de uso da Tornozeleira e condicionados à assinatura mensal no PrEsp. Este aumento acarretou também o acréscimo no número de atendimentos neste mês.

**FONTE DE COMPROVAÇÃO DO INDICADOR**

Relatórios consolidados encaminhados ao departamento de monitoramento do Instituto Elo pelas equipes técnicas dos CPCs, com assinatura do gestor responsável e equipe técnica do programa.

**Área Temática 1 - Resultados das ações diretas de prevenção à criminalidade e à violência desenvolvidas por meio dos Centros de Prevenção à Criminalidade**

**1.7. Número de atendimentos realizados pelo Programa de Inclusão Social dos Egressos do Sistema Prisional**

**RESULTADOS ALCANÇADOS NO PERÍODO AVALIATÓRIO**

| PERÍODO AVALIATÓRIO     | META DO PERÍODO AVALIATÓRIO | RESULTADO DO PERÍODO AVALIATÓRIO |
|-------------------------|-----------------------------|----------------------------------|
| 01/07/2015 a 30/09/2015 | 9.010                       | 9.516                            |

**INFORMAÇÕES RELEVANTES ACERCA DA EXECUÇÃO DO INDICADOR NO PERÍODO AVALIATÓRIO**

No terceiro período avaliatório de 2015 - meses de julho, agosto e setembro - foram realizados 4.891 atendimentos pelo programa PRESP, sendo 1.582 atendimentos realizados em julho, 1.626 em agosto e 1.683 em setembro. Somado este resultado ao alcançado no segundo trimestre de 2015 (resultado cumulativo de abril a setembro, em alinhamento com a vigência do XII Termo Aditivo), ou seja, 4.625, o resultado alcançado é de 9.516 atendimentos. Considerado que a meta acumulada estabelecida pelo XII Termo Aditivo ao Termo de Parceria 002/ 2005 é de 9.010 atendimentos, esta foi superada. A distribuição dos atendimentos neste período, por CPC, foi a seguinte:

| CPCS         | ATENDIMENTOS                      |              |              |              |              |              |              |              |          |               |
|--------------|-----------------------------------|--------------|--------------|--------------|--------------|--------------|--------------|--------------|----------|---------------|
|              | 3º TRIMESTRE                      |              |              |              | 2015         |              |              |              |          |               |
|              | JULHO                             | AGOSTO       | SETEMBRO     | TOTAL        | 1º TRIMESTRE | 2º TRIMESTRE | 3º TRIMESTRE | 4º TRIMESTRE | TOTAL    |               |
| 1            | BELO HORIZONTE - CPC CENTRO       | 218          | 173          | 271          | 662          | 556          | 513          | 662          | -        | 1.731         |
| 2            | BETIM - CPC CENTRO                | 101          | 100          | 101          | 302          | 313          | 280          | 302          | -        | 895           |
| 3            | CONTAGEM - CPC CENTRO             | 103          | 123          | 77           | 303          | 228          | 255          | 303          | -        | 786           |
| 4            | GOVERNADOR VALADARES - CPC CENTRO | 63           | 70           | 99           | 232          | 184          | 143          | 232          | -        | 559           |
| 5            | IPATINGA - CPC CENTRO             | 193          | 225          | 266          | 684          | 307          | 402          | 684          | -        | 1.393         |
| 6            | JUIZ DE FORA - CPC CENTRO         | 172          | 203          | 210          | 585          | 675          | 625          | 585          | -        | 1.885         |
| 7            | MONTES CLAROS - CPC CENTRO        | 218          | 224          | 188          | 630          | 580          | 745          | 630          | -        | 1.955         |
| 8            | RIBEIRÃO DAS NEVES - CPC CENTRO   | 79           | 121          | 78           | 278          | 200          | 205          | 278          | -        | 683           |
| 9            | SANTA LUZIA - CPC CENTRO          | 129          | 111          | 120          | 360          | 455          | 310          | 360          | -        | 1.125         |
| 10           | UBERABA - CPC CENTRO              | 130          | 122          | 107          | 359          | 317          | 285          | 359          | -        | 961           |
| 11           | UBERLÂNDIA - CPC CENTRO           | 176          | 154          | 166          | 496          | 969          | 862          | 496          | -        | 2.327         |
| <b>TOTAL</b> |                                   | <b>1.582</b> | <b>1.626</b> | <b>1.683</b> | <b>4.891</b> | <b>4.784</b> | <b>4.625</b> | <b>4.891</b> | <b>-</b> | <b>14.300</b> |

Objetivando uma leitura qualitativa mais acessível com relação aos fatores intervenientes ao alcance dos resultados relativos a este indicador, foi determinado ao Instituto Elo pela Comissão de Avaliação do Termo de Parceria 002/ 2005 no 39º Relatório da Comissão de Avaliação, a adoção de nova metodologia de análise e apresentação dos resultados, mais simplificada, que privilegie a percepção dos profissionais do programa sobre estes fatores intervenientes, substituindo-se assim a metodologia de análise das variações, desenvolvida pelo Instituto Elo, e o formato de apresentação, até então adotados. Assim, segue abaixo proposição de apresentação dos resultados e fatores intervenientes construída com o objetivo de responder positivamente a esta determinação da Comissão de Avaliação.

| CPCS         | JULHO                             |                | AGOSTO  |              | SETEMBRO  |             | TRIMESTRE   |                                 |                 |   |             |
|--------------|-----------------------------------|----------------|---|--------------|---|-------------|---|---------------------------------|-----------------|---|-------------|
|              | MÉDIA MENSAL DOS ÚLTIMOS 12 MESES | RESULTADO      | % DE VARIAÇÃO EM COMPARAÇÃO À MÉDIA MENSAL DOS ÚLTIMOS 12 MESES | RESULTADO    | % DE VARIAÇÃO EM COMPARAÇÃO À MÉDIA MENSAL DOS ÚLTIMOS 12 MESES | RESULTADO   | % DE VARIAÇÃO EM COMPARAÇÃO À MÉDIA MENSAL DOS ÚLTIMOS 12 MESES | MÉDIA DOS ÚLTIMOS 04 TRIMESTRES | RESULTADO       | % DE VARIAÇÃO EM COMPARAÇÃO À MÉDIA DOS ÚLTIMOS 04 TRIMESTRES |             |
| 1            | BELO HORIZONTE - CPC CENTRO       | 183,25         | 218   | 18,96        | 173   | -5,59       | 271   | 47,89                           | 549,75          | 662   | 20,42       |
| 2            | BETIM - CPC CENTRO                | 83             | 103   | 24,1         | 123   | 48,19       | 77  | -7,23                           | 249             | 303   | 21,69       |
| 3            | CONTAGEM - CPC CENTRO             | 104            | 101   | -2,88        | 100   | -3,85       | 101   | -2,88                           | 312             | 302   | -3,21       |
| 4            | GOVERNADOR VALADARES - CPC CENTRO | 143,5          | 193   | 34,49        | 225   | 56,79       | 266   | 85,37                           | 430,5           | 684   | 58,89       |
| 5            | IPATINGA - CPC CENTRO             | 215,5          | 218   | 1,16         | 224   | 3,94        | 188   | -12,76                          | 646,5           | 630   | -2,55       |
| 6            | JUIZ DE FORA - CPC CENTRO         | 263,08         | 176   | -33,1        | 154   | -41,46      | 166   | -36,9                           | 789,25          | 496   | -37,16      |
| 7            | MONTES CLAROS - CPC CENTRO        | 73,25          | 63  | -13,99       | 70  | -4,44       | 99  | 35,15                           | 219,75          | 232   | 5,57        |
| 8            | RIBEIRÃO DAS NEVES - CPC CENTRO   | 69,25          | 79  | 14,08        | 121   | 74,73       | 78  | 12,64                           | 207,75          | 278   | 33,81       |
| 9            | SANTA LUZIA - CPC CENTRO          | 135,08         | 129   | -4,5         | 111   | -17,83      | 120   | -11,16                          | 405,25          | 360   | -11,17      |
| 10           | UBERABA - CPC CENTRO              | 112,17         | 130   | 15,9         | 122   | 8,76        | 107   | -4,61                           | 336,5           | 359   | 6,69        |
| 11           | UBERLÂNDIA - CPC CENTRO           | 212,67         | 172   | -19,12       | 203   | -4,55       | 210   | -1,26                           | 638             | 585   | -8,31       |
| <b>TOTAL</b> |                                   | <b>1594,75</b> | <b>1.582</b>  | <b>-0,80</b> | <b>1.626</b>  | <b>1,96</b> | <b>1.683</b>  | <b>5,53</b>                     | <b>4.784,25</b> | <b>4891</b>   | <b>2,23</b> |

**FATORES INTERVENIENTES AO ALCANCE DOS RESULTADOS**

**OBSERVAÇÕES DO PROGRAMA ACERCA DOS FATORES INTERVENIENTES AO ALCANCE DOS RESULTADOS:**

**CPC - RIBEIRÃO DAS NEVES**

O mês de agosto registrou uma ampliação no número de inscrições devido a um aumento no número de pessoas liberadas do sistema prisional sem a condicional de uso da Tornozeleira e condicionados à assinatura mensal no PrEsp. Este aumento acarretou também no acréscimo no número de atendimentos neste mês.

**CPC - GOVERNADOR VALADARES**

No mês de setembro houve um aumento no número de atendimentos, fruto de uma reorganização da equipe em relação aos registros de atendimentos.

**CPC - BELO HORIZONTE**

No terceiro trimestre o CPC BH conseguiu se organizar internamente para atender um maior número de pessoas, isso fica claro com os dados de julho, porém a partir daí o CPC começou a passar por momentos de instabilidade. Foram muitos técnicos antigos pedindo desligamento e cumprindo aviso prévio. Esta instabilidade causou uma diminuição no número de atendimentos no mês de agosto. Em setembro, com a chegada de novos técnicos, a equipe conseguiu retomar a organização proposta no início do trimestre.

**FONTE DE COMPROVAÇÃO DO INDICADOR**

Relatórios consolidados encaminhados ao departamento de monitoramento do Instituto Elo pelas equipes técnicas dos CPCs, com assinatura do gestor responsável e equipe técnica do programa.

**Área Temática 1 - Resultados das ações diretas de prevenção à criminalidade e à violência desenvolvidas por meio dos Centros de Prevenção à Criminalidade**

**1.8. Ações de enfrentamento ao tráfico de pessoas realizadas**

**RESULTADOS ALCANÇADOS NO PERÍODO AVALIATÓRIO**

**RESULTADO DO PERÍODO AVALIATÓRIO**

**META DO PERÍODO AVALIATÓRIO**

**PERÍODO AVALIATÓRIO**

32

14

01/07/2015 a 30/09/2015

**INFORMAÇÕES RELEVANTES ACERCA DA EXECUÇÃO DO INDICADOR NO PERÍODO AVALIATÓRIO**

No terceiro período avaliatório de 2015 - meses de julho, agosto e setembro - foram realizadas pelo PETP 32 (trinta e duas) ações de enfrentamento ao tráfico de pessoas, superando a meta estabelecida.

Segue abaixo a relação de ações realizadas no período e outras informações:

| DATA                      | AÇÃO  | LOCAL                | PÚBLICO PARTICIPANTE  | Nº DE PARTICIPANTES | TIPO DE AÇÃO   | BENEFICIÁRIO DA AÇÃO   | OBJETIVOS   |
|---------------------------|---|----------------------|---|---------------------|--|--|---|
| 1<br>JULHO<br>01 de Julho | Reunião com os representantes do Centro de Treinamento Ministerial diante do Trono da Igreja Batista da Lagoinha  | Santa Lucia          | Representantes do Centro e equipe do NETP/MG  | 4                   | Eixo Prevenção: Ações informativas e educativas para a Sociedade Civil que abrange todas as modalidades de tráfico de pessoas  | Alunos do Centro de Treinamento Ministerial diante do Trono da Igreja Batista da Lagoinha e os membros das igrejas onde eles estarão alojados após a realização do curso e as pessoas que são membros da Igreja                            | Disponibilização de informações de utilidade pública, elucidação da existência do fenômeno (tráfico de pessoas), orientações acerca dos canais de denúncia, prevenção do fenômeno, tendo como resultado da ação a inclusão do tema na grade curricular dos cursos de formação do Centro e das Igrejas Batistas de todo o Brasil e o desenvolvimento de ações internas em torno da temática.   |
| 2<br>JULHO<br>08 de Julho | Entrevista para as Jornalistas da Frente de Defesa dos Direitos da Criança e Adolescentes no Estado de Minas Gerais   | Abrangência Estadual | Jornalista e membro da Frente de Defesa, Gestão do NETP e Gerência do PETP  | 4                   | Eixo Prevenção: Ações informativas e educativas para os Agentes Públicos e Sociedade Civil na modalidade tráfico de crianças e adolescentes para fins de exploração sexual | Conselheiros Tutelares de Minas Gerais, membros da Sociedade Mineira de Defesa dos Direitos da Criança e Adolescentes e da Frente de Defesa dos Direitos da Criança e dos adolescentes de Minas Gerais e público-alvo dessas instituições. | Disponibilização de informações de utilidade pública, elucidação da existência do fenômeno (tráfico de pessoas), orientações acerca dos canais de denúncia, disponibilização de metodologias de atendimento de crianças e adolescentes. A ação descrita teve como resultado a elaboração de uma apostila com orientações sobre o tema para os Conselheiros Tutelares do Estado de Minas Gerais, realização de uma oficina intersetorial com atores do Sistema de garantia dos direitos da criança e adolescentes.   |
| 3<br>JULHO<br>10 de Julho | Reunião Mensal do Comitê Interinstitucional de Enfrentamento ao Tráfico de Pessoas  | Abrangência Estadual | Integrantes do Sistema de Justiça, de defesa, de garantia de direitos, sociedade civil e equipe do NETP                     | 27                  | Eixo Articulação: Ações de enfrentamento ao Tráfico de Pessoas no CIETP  | Agentes Públicos e Sociedade Civil organizada que participou do Seminário do PETP e os novos membros que irão compor o Comitê.   | Reunião mensal para planejamento de ações de enfrentamento ao tráfico de pessoas em todo o Estado. A ação descrita teve como resultado a organização do Seminário de Enfrentamento ao Tráfico de Pessoas que ocorreu nos dias 23 e 24 de Agosto, bem como da Roda de Conversa sobre Migração e diálogos sobre adoecimento no trabalho e tráfico de órgãos, tendo como público-alvo os agentes públicos e sociedade civil e discussão sobre a Minuta do Decreto de ampliação do Comitê.  |
| 4<br>JULHO<br>17 de Julho | Capacitação para os participantes do Fórum Interinstitucional de Enfrentamento à Violência Sexual de Criança e Adolescentes - FEVCAMG e participação na Reunião Mensal do Fórum | Abrangência Estadual | Participantes do Fórum Interinstitucional de Enfrentamento à Violência Sexual de Criança e Adolescentes e equipe do NETP/MG | 22                  | Eixo Prevenção e Articulação: Ações informativas e educativas e Reunião de Rede na modalidade tráfico de crianças e adolescentes para fins de exploração sexual            | Conselheiros Tutelares, Ministério Público, representantes da Assistência Social, Coordenadoria da Infância e Juventude de MG, Sociedade Civil que lida com a temática e beneficiários dos serviços  | Reunião periódica para planejamento de ações de enfrentamento ao tráfico de crianças e adolescentes para fins de exploração sexual no Estado, disponibilização de informações de utilidade pública, elucidação da existência do fenômeno e instrumentalizar os agentes públicos para lidar com a questão, orientação acerca dos canais de denúncia, prevenção ao fenômeno. A ação descrita teve como resultado uma maior interlocução entre os membros do Fórum com o NETP e Coordenadoria da Infância e Juventude da Secretaria de Direitos Humanos, cidadania e participação social e construção de fluxos para encaminhamento, bem como mobilização para a participação do Seminário do PETP e ações integradas. |

| DATA | AÇÃO  | LOCAL                | PÚBLICO PARTICIPANTE   | Nº DE PARTICIPANTES | TIPO DE AÇÃO  | BENEFICIÁRIO DA AÇÃO  | OBJETIVOS  |
|------|---|----------------------|--|---------------------|---|---|--|
| 5    | Reunião de Rede com o Núcleo de Justiça Comunitária do Bairro Jardim Laguna   | Contagem             | Equipe técnica e Agentes Comunitários do Núcleo de Justiça Comunitária do Bairro Jardim Laguna e Equipe do NETP  | 09                  | Eixo Prevenção e Rede - Ações informativas e educativas para agentes públicos e sociedade civil e Reunião de Rede na modalidade tráfico de pessoa e Migração        | Agentes Comunitários e equipe técnica do Núcleo de Justiça Comunitária, moradores, sobretudo os haitianos residentes no Bairro Jardim Laguna. | Disponibilização de informações de utilidade pública, elucidar a existência do fenômeno no território e interlocução entre Migração e tráfico de pessoas. Discussão de casos com indícios de tráfico de pessoas na região, orientações acerca dos canais de denúncias e estabelecimento de fluxo com o NETP. Propostas de ações conjuntas em torno da temática envolvendo haitianos residentes no território e instrumentalização dos agentes comunitários para lidar com o fenômeno, convite para participar de uma reunião com a Secretaria de Educação de Contagem - SEDUC para discutir ações em prol do atendimento de haitianos no território. |
| 6    | Reunião com o Centro Zanmi  | Belo Horizonte       | Equipe do Centro Zanmi, apátrida atendida pelo Centro e equipe do NETP   | 06                  | Eixo Prevenção e Atenção: Reunião para discutir a situação dos imigrantes bolivianos em Ribeirão das Neves na modalidade tráfico de pessoas e migração              | Bolivianos residentes em Ribeirão Local e agentes públicos local  | Discussão de caso envolvendo imigrante, vítima de tráfico de pessoas, e construção de encaminhamentos, discussão sobre a situação dos apátridas no país e exibição de um documentário sobre a questão, troca de experiências com uma apátrida atendida pelo Centro Zanmi. A ação teve como resultado a articulação do encontro com Bolivianos em Ribeirão das Neves, reunião com a rede local para tratar do atendimento dos imigrantes no território e participação da apátrida no Seminário para discutir a situação e especificidades com a rede.   |
| 7    | Ação de Mobilização da Campanha do Coração Azul   | Belo Horizonte       | Funcionários da Sede do Instituto Elo e Gestão do NETP   | 25                  | Eixo prevenção: Mobilização em prol da Campanha do Coração Azul (Dia Mundial de Enfrentamento ao Tráfico de Pessoas) em todas as modalidades de tráfico de pessoas  | Funcionários da Sede do Instituto Elo e rede parceira da Instituição  | Exibição e discussão do documentário "Tráfico de Pessoas: uma lenda urbana real", Ação de Mobilização da Campanha do Coração Azul (Dia Mundial de Enfrentamento ao Tráfico de Pessoas), disponibilização de informações de utilidade pública, elucidando a existência do fenômeno, orientações acerca dos canais de denúncia. A ação teve como produto o desenvolvimento de ações de mobilização em prol da campanha e mobilização para participação no Seminário do PETP, bem como instrumentalização da rede acerca da temática, informações e orientações sobre canais de denúncia.   |
| 8    | Ação de Mobilização no Terminal Rodoviário de Belo Horizonte em prol da Campanha do Coração Azul (Dia Mundial de Enfrentamento ao Tráfico de Pessoas)     | Abrangência Estadual | Passageiros e funcionários do Terminal Rodoviário de Belo Horizonte e equipe do NETP MG  | 300                 | Eixo Prevenção: Mobilização em prol da Campanha do Coração Azul (Dia Mundial de Enfrentamento ao Tráfico de Pessoas) em todas as modalidades de tráfico de pessoas. | Passageiros e seus familiares, funcionários e pessoas atendidas pelo Terminal Rodoviário.   | Envolvimento e convocação de agentes sociais para discutir temas afetos a todas as modalidades de tráfico de pessoas. Distribuição de material e orientação acerca da temática. A ação teve como produto a realização de Reportagens sobre Tráfico de Pessoas para a Rede Globo, TV Assembleia, Jornal Hoje em Dia, Itaitia, Assessoria de Comunicação da SEDS, atenção a vítima de um caso apresentado com indício de tráfico de pessoas por um transeunte do terminal rodoviário.  |
| 9    | Ação de Mobilização nos equipamentos públicos do Edifício Bemge em razão da Campanha do Coração Azul (Dia Mundial de Enfrentamento ao Tráfico de Pessoas) | Belo Horizonte       | Servidores dos Equipamentos Públicos do Edifício BEMGE (Defesa Social, Saúde, Sistema de Justiça) e equipe do NETP   | 50                  | Eixo Prevenção: Envolvimento e convocação de agentes públicos e sociais para discutir temas afetos a todas as modalidades de tráfico de pessoas                     | Público atendido pelos equipamentos públicos localizados no Edifício Bemge da Saúde, Defesa Social e Sistema de Justiça.                      | Envolvimento e convocação de agentes sociais para discutir temas afetos a todas as modalidades de tráfico de pessoas. Distribuição de material informativo e orientações sobre tráfico de pessoas. A ação propiciou uma maior interação dos equipamentos com o NETP.   |
| 10   | Reunião com os bolivianos no Bairro Veneza em Ribeirão das Neves  | Ribeirão das Neves   | Bolivianos residentes em Ribeirão das Neves, representante da Associação Comunitária dos Moradores do Bairro Veneza, equipe do NETP, representantes do Centro de Prevenção à Criminalidade do Bairro Veneza e Centro Zanmi | 16                  | Eixo Prevenção: Inserção e reinserção comunitária - social na modalidade tráfico de pessoas e migração  | Bolivianos residentes em Ribeirão das Neves   | Orientações sobre regularização de documentos, diagnóstico acerca da situação vivenciada pelos bolivianos no território e dificuldades de acesso a serviços público e trabalho visando ações de prevenção ao fenômeno tráfico de pessoas. A ação teve como produto o agendamento com o Consulado Boliviano para atendimento dos bolivianos indocumentados, reunião com a rede local visando ampliar ao acesso a direitos e serviços, realização de atendimentos individuais no Centro Zanmi.   |
| 11   | Reunião com a Secretaria de Educação em Contagem - SEDUC  | Contagem             | Representantes da Secretaria de Educação em Contagem - SEDUC, Saúde, Assistência Social, Núcleo de Justiça Comunitária, Segurança Pública, Sociedade Civil Organizada e equipe do NETP                                     | 30                  | Eixo Prevenção: Reunião de Rede envolvendo todas as modalidades, sobretudo tráfico de pessoas e migração  | Imigrantes residentes em Contagem, sobretudo Haitianos e agentes públicos locais  | A participação na reunião é fruto da articulação com o Núcleo de Justiça Comunitária de Contagem, discussão e construção de propostas em prol do acesso a imigrantes no tráfico de pessoas e ações de prevenção e enfrentamento ao tráfico de pessoas, disponibilização de informações de utilidade pública e elucidar a existência do fenômeno, bem como inserção do tema em agendas públicas visando construir uma rede de enfrentamento ao tráfico de pessoas em A reunião teve como encampamento uma discussão interna de cada serviço visando a construção de ações conjuntas em prol do acesso de imigrantes a direitos e serviços.            |

| DATA |                     | AÇÃO  |                      | LOCAL   |     | PÚBLICO PARTICIPANTE  |  | Nº DE PARTICIPANTES   |  | TIPO DE AÇÃO |  | BENEFICIÁRIO DA AÇÃO |  | OBJETIVOS |  |
|------|---------------------|---|----------------------|---|-----|---|--|---|--|--------------|--|----------------------|--|-----------|--|
| 12   | AGOSTO 05 de Agosto | Reunião com o Núcleo de Justiça Comunitária do Bairro Jardim Laguna em Contagem   | Contagem             | Técnicos do Núcleo de Justiça Comunitária e Equipe do NETP  | 17  | Eixo Reunião de Rede na modalidade tráfico de pessoas e migração  | Haitianos residentes no Bairro Jardim Laguna em Contagem   | Inserção do tema em agendas públicas e constituição de rede de enfrentamento ao tráfico de pessoas. Discussão de alguns casos com indícios de tráfico de pessoas. A ação teve como encaminhamento a realização de uma reunião com os Haitianos residentes no Bairro Jardim Laguna visando a inserção comunitária e social e mobilização para o Seminário do PETP.   |  |              |  |                      |  |           |  |
| 13   | AGOSTO 10 de Agosto | Reunião com o Sindicato da Indústria da Construção Pesada de Minas Gerais – SICEPOT   | Abrangência Estadual | Presidente do Sindicato e equipe do NETP  | 02  | Eixo Mobilização: Mobilização do Sindicato para integrar o COMITRATE para construção de propostas na modalidade tráfico de pessoas e trabalho escravo | Trabalhadores da Construção Pesada do Estado de Minas Gerais   | Discussão do trabalho desenvolvido pelo PETP e das ações realizadas pelo Comitê Interinstitucional de Enfrentamento ao Tráfico de Pessoas, mobilização para integrar o COMITE e participação no Seminário do PETP. A ação teve como encaminhamento a mobilização dos membros do sindicato e construção de propostas de enfrentamento ao tráfico de pessoas na modalidade trabalho escravo.  |  |              |  |                      |  |           |  |
| 14   | AGOSTO 10 de Agosto | Reunião com a Central dos Trabalhadores   | Abrangência Estadual | Representantes do Sindicato e equipe do NETP  | 04  | Eixo Prevenção: Ação de Mobilização na modalidade tráfico de pessoas e trabalho escravo   | Trabalhadores do Estado de Minas Gerais  | Mobilização do Sindicato para integrar o COMITRATE para construção de propostas na modalidade tráfico de pessoas e trabalho escravo. Discussão do trabalho desenvolvido pelo PETP e das ações realizadas pelo Comitê Interinstitucional de Enfrentamento ao Tráfico de Pessoas, mobilização para integrar o COMITE e participação no Seminário do PETP. A reunião teve como encaminhamento o agendamento de uma reunião interna para discutir sobre a temática e selecionar o membro do Sindicato que irá compor o comitê, publicação no site informações sobre o fenômeno, participação dos membros no Seminário do PETP e na próxima reunião do Comitê. |  |              |  |                      |  |           |  |
| 15   | AGOSTO 11 de Agosto | Reunião com a Central Geral dos Trabalhadores   | Abrangência Estadual | Representantes da Central e equipe do NETP  | 03  | Eixo Prevenção: Ação de Mobilização na modalidade tráfico de pessoas e trabalho escravo   | Trabalhadores do Estado de Minas Gerais  | Mobilização do Sindicato para integrar o COMITRATE para construção de propostas na modalidade tráfico de pessoas e trabalho escravo. Discussão do trabalho desenvolvido pelo PETP e das ações realizadas pelo Comitê Interinstitucional de Enfrentamento ao Tráfico de Pessoas, mobilização para integrar o COMITE e participação no Seminário do PETP. A reunião teve como encaminhamento o agendamento de uma reunião interna para discutir sobre a temática e selecionar o membro do Sindicato que irá compor o comitê, publicação no site informações sobre o fenômeno, participação dos membros no Seminário do PETP e na próxima reunião do Comitê. |  |              |  |                      |  |           |  |
| 16   | AGOSTO 19 de Agosto | Reunião com a Agenda Mineira de Trabalho decente  | Abrangência Estadual | Representantes da Agenda Mineira do Trabalho Decente (Secretarias de Governo, Sindicatos, SENAC, equipe do NETP)  | 28  | Eixo Prevenção: Ação de Mobilização na modalidade tráfico de pessoas e trabalho escravo   | Trabalhadores do Estado de Minas Gerais  | Discussão do trabalho desenvolvido pelo PETP e das ações realizadas pelo Comitê Interinstitucional de Enfrentamento ao Tráfico de Pessoas, mobilização para integrar o COMITE e participação no Seminário do PETP. A reunião teve como encaminhamento o agendamento de uma reunião interna para discutir sobre a temática e selecionar o membro do Sindicato que irá compor o comitê, publicação no site informações sobre o fenômeno, participação dos membros no Seminário do PETP e na próxima reunião do Comitê.  |  |              |  |                      |  |           |  |
| 17   | AGOSTO 12 de Agosto | Oficina sobre tráfico de crianças e adolescentes para fins de exploração sexual organizado pela Frente de Defesa dos Direitos da Criança e do Adolescente de Minas Gerais (FDDCA) | Abrangência Estadual | Representantes da Sociedade Mineira de Defesa dos direitos da criança e dos adolescentes, Frente de Direitos da criança e adolescente, Conselheiros Tutelares, equipe do NETP | 40  | Eixo Prevenção: Participação em evento modalidade Tráfico de crianças e adolescentes para fins de exploração sexual                                   | Crianças e adolescentes do Estado de Minas Gerais (Norte e Sul de Minas, Região Metropolitana de Belo Horizonte, Região Central)                     | Inserção do tema em agendas públicas, visando construir uma rede de enfrentamento de tráfico de pessoas e instrumentalização dos agentes públicos, bem como capacitação da equipe em relação a temática transversal ao tráfico de pessoas que envolve crianças e adolescentes. A reunião teve como encaminhamento uma maior interlocução do NETP com a rede de proteção da criança e adolescente.   |  |              |  |                      |  |           |  |
| 18   | AGOSTO 23 de Agosto | Seminário do Programa de Enfrentamento ao Tráfico de Pessoas  | Abrangência Estadual | Agentes Públicos da Saúde, Educação, Assistência Social, Segurança Pública, Sociedade Civil Organizada, Universidades, dentre outras.   | 250 | Eixo Prevenção: Ações informativas e educativas   | Pessoas atendidas pelos equipamentos públicos da Saúde, Educação, Assistência Social, Segurança Pública, Sociedade Civil organizada e Universidades. | Capacitação e instrumentalização da rede para lidar com o fenômeno tráfico de pessoas. Promover uma maior interlocução entre os serviços e as instituições que integram a rede de enfrentamento ao tráfico de pessoas. O seminário teve como resultado o lançamento do Comitê Estadual de Atenção ao Migrante, Refugiado, Apátrida, Enfrentamento ao Tráfico de Pessoas e erradicação do trabalho escravo (COMITRATE). Lançamento do Projeto Observatório e Atlas de Migração em Minas Gerais, maior interlocução dos equipamentos representados com o NETP e o encaminhamento de casos.  |  |              |  |                      |  |           |  |

| DATA | AÇÃO   | LOCAL                                 | PÚBLICO PARTICIPANTE  | Nº DE PARTICIPANTES | TIPO DE AÇÃO   | BENEFICIÁRIO DA AÇÃO  | OBJETIVOS  |
|------|--|---------------------------------------|---|---------------------|--|---|--|
| 19   | Roda de Conversa – Diálogos sobre Tráfico de órgãos e adoecimento no trabalho e Tráfico de Órgãos  | Belo Horizonte                        | Agentes Públicos da Saúde, Educação, Assistência Social, Segurança Pública, Sociedade Civil Organizada, Universidades, dentre outras.   | 50                  | Eixo Prevenção: Ações informativas e educativas na modalidade tráfico de pessoas para fins de exploração laboral e tráfico de órgãos   | Pessoas atendidas pelos equipamentos públicos da Saúde, Educação, Assistência Social, Segurança Pública, Sociedade Civil Organizada e Universidades.  | Discutir a questão do tráfico de órgãos e ampliar a compreensão do fenômeno, bem como potencializar as intervenções nos casos atendidos pelo Núcleo de Enfrentamento ao Tráfico de Pessoas e de rede representada, bem como discutir o adoecimento no trabalho e tráfico de órgãos.  |
| 20   | Roda de Conversa sobre Migração no Estado de Minas Gerais  | Abrangência Estadual                  | Agentes Públicos da Secretaria de Direitos Humanos, cidadania e participação social, Saúde, Educação, Assistência Social, Segurança Pública, Sociedade Civil Organizada, Universidades, equipe do PETP e NETP, dentre outras. | 50                  | Eixo Prevenção: Ações informativas e educativas na modalidade tráfico de pessoas e migração  | Pessoas atendidas pelos equipamentos públicos da Saúde, Educação, Assistência Social, Segurança Pública, Sociedade Civil Organizada e Universidades.  | Apresentação e discussão do trabalho desenvolvido pelo GT de Migração, onde o Programa de Enfrentamento ao Tráfico de Pessoas está participando, visando discutir aspectos associados ao tráfico de pessoas e migração; Diagnóstico do Centro Zarmi e Caritas acerca da situação dos Migrantes no Estado de Minas Gerais e discussão sobre políticas públicas em prol do público migrante, refugiado e apátrida no Estado de Minas Gerais. A ação teve como produto a elaboração de propostas de Políticas Públicas que visam atendimento do público migrante, refugiado e apátrida no Estado de Minas Gerais. |
| 21   | Reunião do Comitê Estadual de Atenção ao Migrante, Refugiado, Apátrida, Enfrentamento ao Tráfico de Pessoas e erradicação do trabalho escravo COMITRATE                | Abrangência Estadual                  | Representantes dos Sistemas de Justiça, de defesa, de garantia de direitos e sociedade civil, equipe do PETP e NETP.  | 42                  | Eixo Articulação: Articular ações de enfrentamento ao Tráfico de Pessoas no CIEFP com todos os integrantes (Sistemas de Justiça, de defesa, de garantia de direitos e sociedade civil).  | Pessoas atendidas pelos equipamentos públicos do Sistema de Justiça, de defesa, de garantia de direitos e sociedade civil.  | Apresentação do histórico das ações desenvolvidas pelo COMITE, do trabalho desenvolvido pelo ACNUD – Agência da ONU para refugiados, exibição do documentário “apátrida” e discussão sobre a situação dos apátridas no Estado de Minas Gerais. A ação teve como encaminhamento a construção de pauta e ações das próximas reuniões, como execução da emenda popular.   |
| 22   | Capacitação dos integrantes do PAIR – Programa de Ações Integradas e referência contra exploração sexual infantil/juvenil através da realização de um Ginema Comentado | Belo Horizonte                        | Representantes do PAIR e equipe do NETP   | 15                  | Eixo Prevenção: Ações informativas e educativas na modalidade tráfico de crianças e adolescentes para fins de exploração sexual  | População atendida pelo PAIR (CREAS, Conselhos da criança e adolescentes, etc)  | Exibição do Documentário: “Tráfico de Pessoas: uma lenda urbana real”, qualificação do trabalho em rede, instrumentalizar a rede de Assistência Social do município visando a qualificação do trabalho e articulação em rede de ações de enfrentamento ao tráfico de pessoas, repressão e atenção das vítimas. A reunião teve como produto a definição do fluxo de encaminhamento de casos com índices de tráfico de pessoas ou em verificação para atendimento integrado.   |
| 23   | Reunião com o representante do ACNUR – Agência da ONU para Refugiados  | Belo Horizonte                        | Representante do ACNUR  | 04                  | Eixo Prevenção: Articulação de Rede na modalidade tráfico de pessoas e migração  | Imigrantes, refugiados e Apátridas do Estado de Minas Gerais  | Pactuação da parceria entre o PETP e o ACNUR e definição de estratégias e ações em conjunto visando o atendimento do público migrante, refugiados e apátridas do Estado de Minas Gerais. A reunião teve como encaminhamento a realização de duas capacitações para a Mídia em Minas Gerais, uma em Belo Horizonte e outra no interior acerca da temática Refugiados, adesão da campanha realizada pelo ACNUD contra a Apátrida no Mundo e realização de um evento sobre apátrida em Minas Gerais.  |
| 24   | Reunião de discussão de caso e articulação de rede   | Ribeirão das Neves                    | Representantes do Centro de Atendimento Especializado de Assistência Social – CREAS e equipe do NETP  | 04                  | Eixo Prevenção e atenção: Discussão de caso na modalidade tráfico de pessoas para fins de trabalho escravo e migração e Articulação de Rede visando proceder encaminhamentos para o caso | Imigrantes de Ribeirão das Neves, em especial os Bolivianos   | Verificar e elucidar situações e casos com índices de tráfico de pessoas, instrumentalização da rede para atendimento das vítimas de tráfico de pessoas. A reunião teve como encaminhamento a organização de uma reunião de rede local para discutir acesso a serviços dos migrantes no território, em especial os Bolivianos.   |
| 25   | Reunião dos Fóruns Regionais da Região Metropolitana   | Belo Horizonte e Região Metropolitana | Representantes dos órgãos públicos e Sociedade Civil do Território Metropolitano  | 300                 | Eixo Prevenção: Reunião de Rede em todas as modalidades de tráfico de pessoas  | População do território Metropolitano (Belo Horizonte, Betim, Bonfim, Esmeraldas, Mário Campos, São Joaquim de Bicas, Brumadinho, Florestal, Mateus Lima, Betim, Igarapé, Piedades dos Gerais, Crujeirópolis, Juatuba, Rio Manso, Contagem, Ibitiré, Sarzedo, Itabira, João Monlevade, Ouro Preto, Sete Lagoas, Vespasiano e outros). | Inserção do tema nas agendas públicas. Ações integradas em razão da incompletude institucional do equipamento público (PETP) visando suscitar propostas de enfrentamento ao tráfico de pessoas como prioridade na obtenção de recursos públicos. A reunião teve como encaminhamento o agendamento de uma reunião com a Rede do NETP discutir ações que visam o enfrentamento ao tráfico de pessoas e atenção às vítimas de prevenção para apresentar na II Rodada do Fórum Regional agendada para o dia 26 de setembro.  |



| DATA | AÇÃO  | LOCAL                                 | PÚBLICO PARTICIPANTE  | Nº DE PARTICIPANTES | TIPO DE AÇÃO   | BENEFICIÁRIO DA AÇÃO  | OBJETIVOS  |
|------|---|---------------------------------------|---|---------------------|--|---|--|
| 26   | Reunião com a Rede Um grito pela vida   | Abrangência Estadual                  | Representantes da Rede um grito pela vida e equipe do NETP  |                     | Eixo Prevenção: Ações informativas e educativas em todas as modalidades de tráfico de pessoas  | População atendida pela Rede um Grito pela Vida   | Disponibilizar informações de utilidade pública, elucidar a existência do fenômeno, orientar acerca dos canais de denúncia, Prevenção, Discussão de situações que envolvem tráfico de pessoas, suas modalidades e ação em rede, Fortalecimento da parceria, Planejamento das ações do dia 23 de setembro – Dia Mundial de Enfrentamento ao Tráfico de Pessoas para fins de exploração sexual. A reunião teve como encaminhamiento a participação da rede na integração do COMITRATE, e construção de ações em conjunto de Prevenção nas Escolas Municipais, parcerias da Rede um grito pela vida.                          |
| 27   | Participação em Feira - Evento do Curso de Serviço Social da PUC MINAS  | Belo Horizonte                        | Docentes e discentes do Curso de Serviço Social da PUC MINAS e equipe do NETP   | 100                 | Eixo Prevenção: Participação em evento nas diversas modalidades de tráfico de pessoas  | Alunos do Curso de Serviço Social da PUC MINAS  | Capacitar e instrumentalizar os estudantes da instituição e promover um diálogo sobre o papel do Assistente Social nas ações de atenção às vítimas e encaminhamento ao tráfico de pessoas, disponibilização de informações de utilidade pública, elucidar a existência do fenômeno e a atenção às vítimas de tráfico de pessoas, orientação acerca dos canais de denúncia, prevenção.  |
| 28   | Reunião com o Consulado da Bolívia e Centro Zanmi   | Belo Horizonte                        | Representante do Consulado Boliviano, equipe do Centro Zanmi e equipe do NETP   | 06                  | Eixo atenção e prevenção: Reunião de Rede na modalidade tráfico de pessoas e migração  | Bolivianos indocumentados no Estado de Minas Gerais   | Promover a interlocução do sujeito com os órgãos públicos, discussão sobre a situação dos migrantes bolivianos no Estado de Minas Gerais e o seu acesso a direitos e serviços, bem como entender os casos que envolvem bolivianos em situação de tráfico de pessoas; Estabelecimento de parceria e fluxo entre o Consulado e o PETP. A reunião teve como encaminhamiento uma nova vinda do Consulado em Novembro para atendimento dos bolivianos indocumentados.   |
| 29   | Reunião com o Planião do Migrante   | Belo Horizonte                        | Gerência e equipe técnica do Planião do Migrante e equipe do NETP   | 09                  | Eixo Prevenção: Reunião de rede em todas as modalidades de tráfico de pessoas  | População atendida pelo Planião do Migrante   | Inserção do tema nas agendas públicas. Ações integradas em razão da incompletude institucional do equipamento público (PETP) visando a constituição de uma rede de tráfico de pessoas. Discussão de caso envolvendo vítimas de tráfico de pessoas. A reunião teve como encaminhamiento uma reunião do PETP com a nova gerência do Planião do Migrante para elaboração de uma Instrução Normativa visando a pactuação de fluxo no recambio de trabalhadores em condição análoga a de escravidão e outras situações de tráfico de pessoas visando a atenção das vítimas, bem como construção do fluxo entre os equipamentos. |
| 30   | Seminário a Prostituição em uma abordagem desde os Direitos Humanos   | Belo Horizonte                        | Estudantes Universitários, membros da rede de saúde, educação, assistência social, sociedade civil organizada e equipe do NETP. | 100                 | Eixo Prevenção, atenção e repressão: Participação em evento na modalidade tráfico de pessoas para fins de exploração sexual  | Público atendido pelo NETP e demais equipamentos da rede presentes no Seminário (Saúde, Assistência Social, Sociedade Civil, universidades, dentre outros)  | Formação da Equipe técnica do NETP com relação a uma temática transversal ao tráfico de pessoas e articulação com a rede (Prostituição, tráfico de pessoas e Direitos Humanos)   |
| 31   | II Rodada do Fórum Regional de Minas Gerais   | Belo Horizonte e Região Metropolitana | Membros da Sociedade Civil e agentes públicos do território Metropolitano   | 300                 | Eixo Prevenção: Reunião de rede em todas as modalidades de tráficos de pessoas   | População do Território Metropolitano (Belo Horizonte, Betim, Bonfim, Esmeraldas, Mário Campos, São Joaquim de Bicas, Brumadinho, Florestal, Mateus Leme, Betim, Igarapé, Piedades dos Gerais, Crucilândia, Juatuba, Rio Manso, Contagem, Ibirité, Sacerdo, Itabira, João Monlevade, Ouro Preto, Sete Lagoas, Vespasiano e outros). | Interação com a rede de proteção e interlocução com as questões relacionadas ao tráfico de pessoas. A ação teve como produto a inclusão do tema tráfico de pessoas e imigração como prioridade para o território metropolitano e a expectativa de inclusão no PPAG.  |
| 32   | Roda de Conversa sobre Migração e refugiados no Estado de Minas Gerais como uma Reunião do Comitê Estadual de Atenção ao Migrante, Refugiado, Apátrida, Enfrentamento ao Tráfico de Pessoas e erradicação do trabalho escravo - COMITRATE | Belo Horizonte e Região Metropolitana | Membros da sociedade civil, em especial imigrantes residentes em Minas Gerais e agentes públicos                                | 120                 | Eixo Articulação: Articular ações de enfrentamento ao Tráfico de Pessoas no CIETP com todos os integrantes (Sistemas de justiça, de defesa, de garantia de direitos e sociedade civil) em todas as modalidades de tráfico de pessoas | Imigrantes, refugiados e apátridas do Estado de Minas Gerais  | Levantamento de propostas acerca do acesso a direitos e serviços públicos dos imigrantes e refugiados no Estado de Minas Gerais. A reunião teve como encaminhamiento a convocação das sociedades civis organizadas para integração do COMITRATE, elaboração de uma cartilha com informações para imigrantes.   |

**FONTE DE COMPROVAÇÃO DO INDICADOR**

Relatórios consolidados encaminhados ao departamento de monitoramento do Instituto Elo pelas equipes técnicas do NETP, com assinatura do gestor responsável pelo NETP.

**Área Temática 2 - Ações, produtos, processos e atividades estruturantes desenvolvidas no âmbito da Política de Prevenção à Criminalidade**

**2.2. Número de projetos locais e de circulação realizados pelo Programa de Controle de Homicídios Fica Vivo!**

**RESULTADOS ALCANÇADOS NO PERÍODO AVALIATÓRIO**

| PERÍODO AVALIATÓRIO     | META DO PERÍODO AVALIATÓRIO | RESULTADO DO PERÍODO AVALIATÓRIO |
|-------------------------|-----------------------------|----------------------------------|
| 01/07/2015 a 30/09/2015 | 25                          | 35                               |

**INFORMAÇÕES RELEVANTES ACERCA DA EXECUÇÃO DO INDICADOR NO PERÍODO AVALIATÓRIO**

Para o terceiro período avaliatório de 2015 - meses de julho, agosto e setembro - foi estabelecida a meta de execução de 25 Projetos Locais do Programa de Controle de Homicídios Fica Vivo!. Foram executados, neste trimestre, 35 Projetos Locais, ultrapassando significativamente a meta estabelecida. Participaram dos Projetos 5.553 jovens. A participação média por Projeto Local foi de 158,66 jovens.

| CPC          | NOME DO PROJETO                   | PERÍODO DE EXECUÇÃO  | Nº DE PARTICIPANTES                               |              |
|--------------|-----------------------------------|--|---|--------------|
| 1            | Betim - Citrolândia               | Fica Vivo no Citrô: Valorizando a Vida                                     | 08/08/2015  | 250          |
| 2            | Betim - Jardim das Alterosas      | 1º Festival Agitalterosas Fica Vivo  | 01/08/2015 e 08/08/2015                           | 114          |
| 3            | Betim - Jardim Teresópolis        | Mostra Cultura Viva  | 03/08/2015 a 08/08/2015                           | 153          |
| 4            | Betim - PTB                       | Fica Vivo PTB - Ocupando a Cidade  | 18/08/2015 e 19/08/2015                           | 55           |
| 5            | BH - Cabana do Pai Tomás          | Baile das Casinhas   | 22/08/2015  | 300          |
| 6            | BH - Jardim Felicidade            | Fica Vivo: Juventude e Comunidade  | 01/08/2015  | 110          |
| 7            | BH - Jardim Leblon                | Redescobrimo a história da vila Apolônia                                   | 22/08/2015  | 63           |
| 8            | BH - Minas Caixa                  | Fica Vivo no Borel   | 22/08/2015  | 45           |
| 9            | BH - Minas Caixa                  | Fica Vivo na Baixada   | 29/08/2015  | 135          |
| 10           | BH - Primeiro de Maio             | Tudo Junto e Misturado: uma contribuição para desconstrução de imaginários | 01/08/2015  | 238          |
| 11           | BH - Ribeiro de Abreu             | Identidade Viva: Resgatando a memória do FV! No Ribeiro                    | 29/08/2015  | 190          |
| 12           | BH - Santa Lúcia                  | Arraiá do Morro! Tamo Junto!   | 18/07/2015  | 200          |
| 13           | BH - Serra                        | Da Serra ao Mineirão   | 20/08/2015 e 21/08/2015                           | 45           |
| 14           | BH - Taquaril                     | Os Jovens do Alto Vera Cruz têm fome de que? Tem sede de que?              | 22/08/2015 e 29/08/2015                           | 90           |
| 15           | BH - Taquaril                     | Os Jovens da Ita têm fome de que?  | 18 e 19/08/2015                                   | 31           |
| 16           | BH - Vila Cemig                   | Outros Olhos   | 18/07/2015  | 130          |
| 17           | Contagem - Nova Contagem          | Fica Vivo em Ação!   | 15/08/2015  | 300          |
| 18           | Contagem - Ressaca                | Eu amo o Ressaca Radicalmente  | 18/07/2015  | 101          |
| 19           | Gov. Valadares - Carapina         | Fala Jovem!  | 19/08/2015 e 22/08/2015                           | 90           |
| 20           | Gov. Valadares - Turmalina        | Identidade e Juventude   | 07/08/2015, 12/08/2015, 13/08/2015 e 14/08/2015   | 300          |
| 21           | Ipatinga - Bethânia               | IV Torneio de futsal   | 20/07/2015 a 24/07/2015                           | 200          |
| 22           | Ipatinga - Bethânia               | II Arraiá do Programa Fica Vivo!   | 29/07/2015  | 267          |
| 23           | Montes Claros - Cidade Cristo Rei | Vila Tupã: (Re) Construindo História                                       | 22/08/2015  | 60           |
| 24           | Montes Claros - Cidade Cristo Rei | Fica Vivo em movimento   | 29/08/2015  | 35           |
| 25           | Montes Claros - Santos Reis       | No passinho do Fica Vivo   | 22/08/2015  | 480          |
| 26           | Morro das Pedras                  | Festival Cultural do Santa Sofia   | 26/05/2015 - 09/06/2015 a 13/08/2015 - 15/08/2015 | 300          |
| 27           | Pedreira Prado Lopes              | Cabelo Cabeleira   | 08/08/2015  | 270          |
| 28           | Rib. das neves - Justinópolis     | Primeiro Torneio de Futsal Fica Vivo Justinópolis                          | 25/07/2015  | 110          |
| 29           | Rib. Das Neves - Rosaneves        | 1ª Noite do rock do Fica Vivo  | 01/08/2015  | 91           |
| 30           | Rib. Das Neves - Veneza           | 2ª Copa das Oficinas FV! Veneza  | 08/08/2015 e 15/08/2015                           | 350          |
| 31           | Santa Luzia - Palmital            | Curtindo o cinema  | 23/07/2015 e 30/07/2015                           | 50           |
| 32           | Santa Luzia - Via Colégio         | Festival de Talentos   | 29/08/2015  | 60           |
| 33           | Uberlândia - Jd. Canaã            | A praça é nossa  | 25/07/2015  | 64           |
| 34           | Uberlândia - Morumbi              | Fica Livre   | 01/08/2015  | 65           |
| 35           | Vespasiano - Morro Alto           | IV Torneio Integração de Futsal  | 22/08/2015 e 29/08/2015                           | 211          |
| <b>TOTAL</b> |                                   |  |   | <b>5.553</b> |

**FONTE DE COMPROVAÇÃO DO INDICADOR**

Relatórios de avaliação da execução dos projetos locais e de circulação

Área Temática 2 - Ações, produtos, processos e atividades estruturantes desenvolvidas no âmbito da Política de Prevenção à Criminalidade

2.2. Número de relatórios descritivos da gestão das oficinas do Programa de Controle de Homicídios Fica Vivo!

**RESULTADOS ALCANÇADOS NO PERÍODO AVALIATÓRIO**

| PERÍODO AVALIATÓRIO     | META DO PERÍODO AVALIATÓRIO | RESULTADO DO PERÍODO AVALIATÓRIO |
|-------------------------|-----------------------------|----------------------------------|
| 01/07/2015 a 30/09/2015 | 03                          | 03                               |

**INFORMAÇÕES RELEVANTES ACERCA DA EXECUÇÃO DO INDICADOR NO PERÍODO AVALIATÓRIO**

Para o terceiro período avaliatório de 2015 - meses de julho, agosto e setembro - foi estabelecida a meta de elaboração e apresentação de 03 (três) relatórios descritivos da gestão das oficinas do Programa de Controle de Homicídios Fica Vivo!. Foram encaminhados pelo Instituto Elo, neste trimestre, à Diretoria de Promoção Social da Juventude da SEDS/ MG e à Supervisão do Termo de Parceria 002/2005, 03 (três) relatórios descritivos da gestão das oficinas do Programa de Controle de Homicídios Fica Vivo!, cumprindo a meta estabelecida. Os relatórios foram entregues em 30/07/2015, 28/08/2015 e 29/09/2015. Neste trimestre foram executadas 443 oficinas em julho, 444 em agosto e 435 em setembro. A média de jovens participantes das oficinas foi de 10.262 em julho, 10.570 em agosto e 10.462 em setembro. Abaixo seguem alguns dados relativos às oficinas neste trimestre:

**DADOS GERENCIAIS RELATÓRIO GESTÃO DAS OFICINAS**

| INDICADORES                                    | MESES  |        |          |                 |
|--|--------|--------|----------|-----------------|
|  | JULHO  | AGOSTO | SETEMBRO | MÉDIA TRIMESTRE |
| Número de Projetos de Oficinas executados      | 443    | 444    | 435      | 440,66          |
| Número de Jovens participantes das oficinas    | 10.262 | 10.570 | 10.462   | 10.431,33       |
| Média de Jovens por Oficina                    | 23,16  | 23,81  | 24,05    | 23,67           |
| Taxa média de Frequência às oficinas           | 66,15  | 66,71  | -        | 66,43           |
| Idade média dos jovens que frequentam oficinas | 16,30  | 16,29  | -        | 16,295          |

**FONTE DE COMPROVAÇÃO DO INDICADOR**

Relatórios elaborados e entregues à supervisão do Termo de Parceria

**Área Temática 2 - Ações, produtos, processos e atividades estruturantes desenvolvidas no âmbito da Política de Prevenção à Criminalidade**

**2.3. Número de relatórios analíticos dos CPCs de base local**

**RESULTADOS ALCANÇADOS NO PERÍODO AVALIATÓRIO**

| <b>PERÍODO AVALIATÓRIO</b> | <b>META DO PERÍODO AVALIATÓRIO</b> | <b>RESULTADO DO PERÍODO AVALIATÓRIO</b> |
|----------------------------|------------------------------------|---|
| 01/07/2015 a 30/09/2015    | 54                                 | 55                                      |

**INFORMAÇÕES RELEVANTES ACERCA DA EXECUÇÃO DO INDICADOR NO PERÍODO AVALIATÓRIO**

Para o terceiro período avaliatório de 2015 - meses de julho, agosto e setembro - foi estabelecida a meta de elaboração e apresentação de 54 relatórios analíticos dos CPCs de base local. Neste trimestre foram elaborados 55 relatórios analíticos dos CPCs de base local.

A ausência de informações qualitativas relativas ao conteúdo destes relatórios neste Relatório Gerencial é medida de prudência e segurança, determinada pela CPEC, tendo em vista que nestes relatórios são registrados históricos de leituras e percepções das equipes técnicas e gestores sobre as especificidades das dinâmicas sociais de violência e criminalidades dos territórios atendidos.

**FONTE DE COMPROVAÇÃO DO INDICADOR**

Ofício com lista de relatórios elaborados no período avaliatório.

**Área Temática 3 - Capacitação das equipes técnicas de gestão e supervisão**

**3.1. Percentual de participação das equipes técnicas de gestão e supervisão nas capacitações**

**RESULTADOS ALCANÇADOS NO PERÍODO AVALIATÓRIO**

| PERÍODO AVALIATÓRIO     | META DO PERÍODO AVALIATÓRIO | RESULTADO DO PERÍODO AVALIATÓRIO |
|-------------------------|-----------------------------|----------------------------------|
| 01/07/2015 a 30/09/2015 | 100%                        | 96%                              |

**INFORMAÇÕES RELEVANTES ACERCA DA EXECUÇÃO DO INDICADOR NO PERÍODO AVALIATÓRIO**

Neste terceiro período avaliatório de 2015 - meses de julho, agosto e setembro - ocorreram 04 eventos de capacitação. Abaixo segue o resumo da programação e informações sobre o registro de presença nestas capacitações:

| CAPACITAÇÃO |                                | PERÍODOS DE REALIZAÇÃO | LOCAL   |
|-------------|--------------------------------|------------------------|---|
| 01          | CAPACITAÇÃO INICIAL - JULHO    | 01 a 31/07/2015        | SEDE DO INSTITUTO ELO - BH, MG/ CPCs INTERIOR |
| 02          | CAPACITAÇÃO INICIAL - AGOSTO   | 01 a 31/08/2015        | SEDE DO INSTITUTO ELO - BH, MG/ CPCs INTERIOR |
| 03          | CAPACITAÇÃO INICIAL - SETEMBRO | 01 a 30/09/2015        | SEDE DO INSTITUTO ELO - BH, MG/ CPCs INTERIOR |
| 04          | CAPACITAÇÃO DE GESTORES        | 20 e 21/07/2015        | FUNDAÇÃO JOÃO PINHEIRO - FJP                  |

| CAPACITAÇÃO |  | CONTEÚDO   |
|-------------|--|--|
| 01          | CAPACITAÇÕES INICIAIS (JULHO, AGOSTO E SETEMBRO) | DIRETRIZES METODOLÓGICAS<br>ORIENTAÇÕES E PROCEDIMENTOS<br>APRESENTAÇÃO DA POLÍTICA DE PREVENÇÃO<br>APRESENTAÇÃO DO INSTITUTO ELO  |
| 02          | CAPACITAÇÃO DE GESTORES                          | PARTICIPAÇÃO NO SEMINÁRIO REGIONAL DE ALTERNATIVAS PENAS (SUDESTE):<br>PALESTRA: DESAFIOS ATUAIS DA POLÍTICA DE ALTERNATIVAS PENAS<br>PALESTRA: PARTICIPAÇÃO SOCIAL NA POLÍTICA DE ALTERNATIVAS PENAS<br>REUNIÕES EM GRUPOS DE TRABALHO:<br>PENAS RESTRIATIVAS DE DIREITO<br>TRANSAÇÃO PENAL, SUSPENSÃO CONDICIONAL, DO PROCESSO E SUSPENSÃO CONDICIONAL DA PENA PRIVATIVA DE LIBERDADE<br>CONCILIAÇÃO, MEDIAÇÃO E TÉCNICAS DE JUSTIÇA RESTAURATIVA<br>MEDIDAS CAUTELARES DIVERSAS DA PRISÃO<br>MEDIDAS PROTETIVAS DE URGÊNCIA<br>PALESTRA: ALTERNATIVAS PENAS E PREVENÇÃO SOCIAL À VIOLÊNCIA<br>PALESTRA: EXPERIÊNCIAS E METODOLOGIAS DE ALTERNATIVAS PENAS |

| CAPACITAÇÃO |  | DATA                    | ESPERADOS | PRESENTES | AUSENTES SEM JUSTIFICATIVA ACEITA | AUSENTES COM JUSTIFICATIVA ACEITA | PERCENTUAL DE PARTICIPAÇÃO |
|-------------|--|-------------------------|-----------|-----------|-----------------------------------|-----------------------------------|----------------------------|
| 01          | CAPACITAÇÕES INICIAIS (JULHO, AGOSTO E SETEMBRO) | 01/07/2015 a 30/09/2015 | 24        | 24        | 0                                 | 0                                 | 100,00%                    |
| 02          | CAPACITAÇÃO DE GESTORES (PRIMEIRO DIA)           | 20/07/2015              | 13*       | 7         | 1                                 | 5                                 | 92,31%                     |
| 03          | CAPACITAÇÃO DE GESTORES (SEGUNDO DIA)            | 21/07/2015              | 13*       | 7         | 1                                 | 5                                 | 92,31%                     |
| TOTAL       |  |                         | 50        | 38        | 2                                 | 10                                | 96%                        |

- A participação na capacitação de gestores (Seminário Regional de Alternativas Penas) foi obrigatória somente para os gestores dos CPCs de base municipal. A presença dos gestores dos CPCs de base local foi facultativa.

Abaixo segue quadro sintético com informações sobre a participação nas capacitações iniciais:

|    | CARGO              | CPC                        | PROGRAMA              | DATA DE CONTRATAÇÃO | DATA DA CAPACITAÇÃO INICIAL |
|----|--------------------|----------------------------|-----------------------|---------------------|-----------------------------|
| 1  | Assist. Financeiro | Sede                       | Financeiro            | 03/07/2015          | 27 e 28/07/2015             |
| 2  | Técnico            | Taquaril                   | Fica Vivo!            | 07/07/2015          | 27 e 28/07/2015             |
| 3  | Técnico            | Pedreira Prado Lopes       | Mediação de Conflitos | 07/07/2015          | 27 e 28/07/2015             |
| 4  | Técnico            | Uberlândia - Canaã         | Fica Vivo!            | 07/07/2015          | 07/08/2015                  |
| 5  | Técnico            | Ipatinga - Centro          | Presp                 | 13/07/2015          | 15/07/2015                  |
| 6  | Técnico            | Ipatinga - Betânia         | Fica Vivo!            | 13/07/2015          | 13/07/2015                  |
| 7  | Técnico            | Vila Pinho                 | Mediação de Conflitos | 15/07/2015          | 27 e 28/07/2015             |
| 8  | Técnico            | Uberlândia - Morumbi       | Fica Vivo!            | 16/07/2015          | 05/08/2015                  |
| 9  | Assist. Adm.       | Sede                       | Administrativo        | 03/08/2015          | 25 e 26/08/2015             |
| 10 | Técnico            | Contagem - Centro          | CEAPA                 | 03/08/2015          | 25 e 26/08/2015             |
| 11 | Técnico            | Centro - BH                | CEAPA                 | 10/08/2015          | 25 e 26/08/2015             |
| 12 | Gestor             | Uberaba - Centro           | Gestores              | 13/08/2015          | 13/08/2015                  |
| 13 | Técnico            | Ribeiro de Abreu           | Mediação de Conflitos | 24/08/2015          | 25 e 26/08/2015             |
| 14 | Gestor             | Betim - Jardim Alterosa    | Gestores              | 01/09/2015          | 01/09/2015                  |
| 15 | Técnico            | Rib. das Neves - Veneza    | Mediação de Conflitos | 01/09/2015          | 28 e 29/09/2015             |
| 16 | Técnico            | Santa Luzia - Palmital     | Fica Vivo!            | 14/09/2015          | 28 e 29/09/2015             |
| 17 | Técnico            | Santa Luzia - Via Colégio  | Fica Vivo!            | 14/09/2015          | 28 e 29/09/2015             |
| 18 | Técnico            | Santa Luzia - São Benedito | CEAPA                 | 16/09/2015          | 28 e 29/09/2015             |
| 19 | Técnico            | Centro - BH                | Presp                 | 22/09/2015          | 28 e 29/09/2015             |
| 20 | Técnico            | Betim - Jardim Alterosa    | Mediação de Conflitos | 22/09/2015          | 28 e 29/09/2015             |
| 21 | Assist. Adm.       | Sede                       | Administrativo        | 23/09/2015          | 28 e 29/09/2015             |
| 22 | Técnico            | Centro - BH                | Presp                 | 23/09/2015          | 28 e 29/09/2015             |
| 23 | Técnico            | Montes Claros - Santos Rei | Mediação de Conflitos | 23/09/2015          | 28/09/2015                  |
| 24 | Técnico            | Jardim Felicidade          | Fica Vivo!            | 23/09/2015          | 28 e 29/09/2015             |

Posto isto, a taxa de participação das equipes técnicas nas capacitações, neste período avaliatório (meses de julho, agosto e setembro de 2015) foi de 96,00%, não alcançando integralmente a meta estabelecida.

**FONTE DE COMPROVAÇÃO DO INDICADOR**

Listas de presença das capacitações e seminários

**Área Temática 4 - Composição, ampliação e reposição das equipes técnicas de gestão, supervisão e programas CEAPA, PRESP, Mediação de Conflitos, Fica Vivo! e PETP**

**4.1. Número de dias utilizados para reposição de equipe**

**RESULTADOS ALCANÇADOS NO PERÍODO AVALIATÓRIO**

| PERÍODO AVALIATÓRIO     | META DO PERÍODO AVALIATÓRIO | RESULTADO DO PERÍODO AVALIATÓRIO |
|-------------------------|-----------------------------|----------------------------------|
| 01/07/2015 a 30/09/2015 | 8                           | 7,21                             |

**INFORMAÇÕES RELEVANTES ACERCA DA EXECUÇÃO DO INDICADOR NO PERÍODO AVALIATÓRIO**

No terceiro período avaliatório de 2015 - meses de julho, agosto e setembro - o Instituto Elo empreendeu 19 (dezenove) reposições de pessoal para os cargos de técnico social, gestor social, supervisor metodológico e/ou supervisor de gestão social, tendo sido utilizados 152 (cento e cinquenta e dois) dias no total para estas reposições. Foram gastos, considerando-se a fórmula de cálculo do indicador, em média, 7,21 dias nas reposições. Segue abaixo a relação de contratados no período e outras informações:

|    | CARGO   | PROGRAMA              | CPC  | DATA DA RESCISÃO/REMANEJAMENTO | DATA DE INÍCIO | DIAS UTILIZADOS PARA REPOSIÇÃO | OBSERVAÇÕES              |
|----|---------|-----------------------|--|--------------------------------|----------------|--------------------------------|--------------------------|
| 1  | TÉCNICO | FICA VIVO!            | UBERLÂNDIA – JARDIM CANAA                    | 01/07/2015                     | 07/07/2015     | 6                              | -                        |
| 2  | TÉCNICO | MEDIAÇÃO DE CONFLITOS | PEDREIRA PRADO LOPES                         | 01/07/2015                     | 07/07/2015     | 6                              | -                        |
| 3  | TÉCNICO | FICA VIVO!            | TAQUARIL                                     | 01/07/2015                     | 07/07/2015     | 6                              | 01 CANDIDATO NÃO ACEITOU |
| 4  | TÉCNICO | PRESP                 | IPATINGA – CENTRO                            | 01/07/2015                     | 13/07/2015     | 12                             | -                        |
| 5  | TÉCNICO | FICA VIVO!            | IPATINGA – BETANIA                           | 29/06/2015                     | 13/07/2015     | 14                             | -                        |
| 6  | TÉCNICO | MEDIAÇÃO DE CONFLITOS | VILA PINHO                                   | 10/07/2015                     | 15/07/2015     | 5                              | -                        |
| 7  | TÉCNICO | FICA VIVO!            | UBERLÂNDIA – MORUMBI                         | 01/07/2015                     | 16/07/2015     | 15                             | -                        |
| 8  | TÉCNICO | CEAPA                 | CONTAGEM – CENTRO                            | 02/07/2015                     | 03/08/2015     | 32                             | -                        |
| 9  | TÉCNICO | MEDIAÇÃO DE CONFLITOS | RIBEIRO DE ABREU                             | 24/08/2015                     | 24/08/2015     | 0                              | -                        |
| 10 | GESTOR  | GESTOTR               | BETIM/ JARDIM ALTEROSAS E JARDIM TERESOPOLIS | 31/08/2015                     | 01/09/2015     | 1                              | -                        |
| 11 | TÉCNICO | MEDIAÇÃO DE CONFLITOS | RIBEIRÃO DAS NEVES / VENEZA                  | 01/09/2015                     | 01/09/2015     | 0                              | -                        |
| 12 | TÉCNICO | FICA VIVO!            | SANTA LUZIA/VIA COLÉGIO                      | 09/09/2015                     | 14/09/2015     | 5                              | -                        |
| 13 | TÉCNICO | FICA VIVO!            | SANTA LUZIA/PALMITAL                         | 09/09/2015                     | 14/09/2015     | 5                              | -                        |
| 14 | TÉCNICO | CEAPA                 | BH CENTRO                                    | 24/08/2015                     | 14/09/2015     | 20                             | 01 CANDIDATO NÃO ACEITOU |
| 15 | TÉCNICO | CEAPA                 | SANTA LUZIA/SÃO BENEDITO                     | 10/09/2015                     | 16/09/2015     | 7                              | 01 CANDIDATO NÃO ACEITOU |
| 16 | TÉCNICO | MEDIAÇÃO DE CONFLITOS | MONTES CLAROS / SANTOS REIS                  | 16/09/2015                     | 23/09/2015     | 8                              | -                        |
| 17 | TÉCNICO | PRESP                 | BH CENTRO                                    | 18/09/2015                     | 22/09/2015     | 4                              | -                        |
| 18 | TÉCNICO | PRESP                 | BH CENTRO                                    | 18/09/2015                     | 23/09/2015     | 6                              | -                        |
| 19 | TÉCNICO | MEDIAÇÃO DE CONFLITOS | BETIM / JARDIM ALTEROSAS                     | 22/09/2015                     | 22/09/2015     | 0                              | -                        |

**FONTE DE COMPROVAÇÃO DO INDICADOR**

Rescisões contratuais e contratos de trabalho.

**Área Temática 5 - Gestão da entidade parceira**

**5.1. Percentual de conformidade dos processos analisados na checagem amostral periódica**

**RESULTADOS ALCANÇADOS NO PERÍODO AVALIATÓRIO**

| <b>PERÍODO AVALIATÓRIO</b> | <b>META DO PERÍODO AVALIATÓRIO</b> | <b>RESULTADO DO PERÍODO AVALIATÓRIO</b> |
|----------------------------|------------------------------------|---|
| 01/07/2015 a 30/09/2015    | 100%                               | -                                       |

**INFORMAÇÕES RELEVANTES ACERCA DA EXECUÇÃO DO INDICADOR NO PERÍODO AVALIATÓRIO**

O resultado deste indicador é auferido pela Comissão Supervisora do Termo de Parceria 002/ 2005, em conjunto com seus assessores, e apresentado no Relatório de Checagem Amostral.

**FONTE DE COMPROVAÇÃO DO INDICADOR**

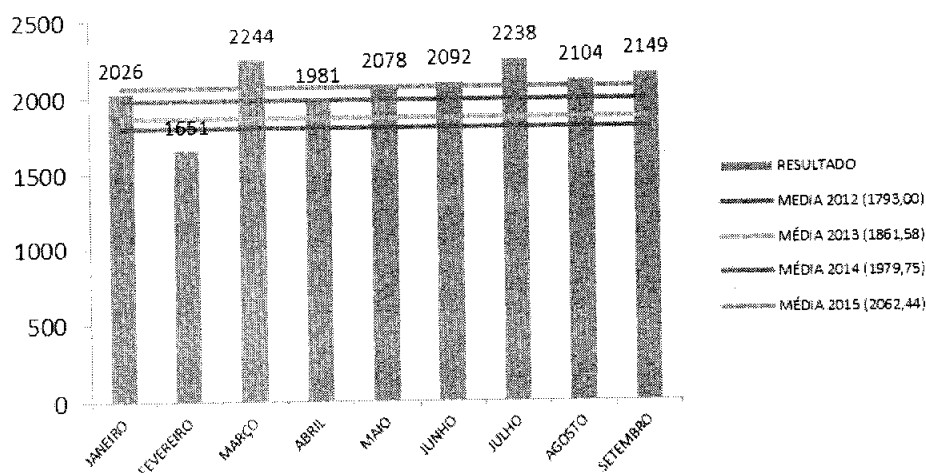
Relatórios de Checagem Amostral (e relatórios de Checagem de Efetividade, quando for o caso) elaborados pela comissão supervisora do Termo de Parceria em conjunto com os seus assessores, conforme modelo da SEPLAG/ MG.



## 2.2. EVOLUÇÃO HISTÓRICA DOS RESULTADOS ALCANÇADOS:

### 2.2.1. PROGRAMA MEDIAÇÃO DE CONFLITOS

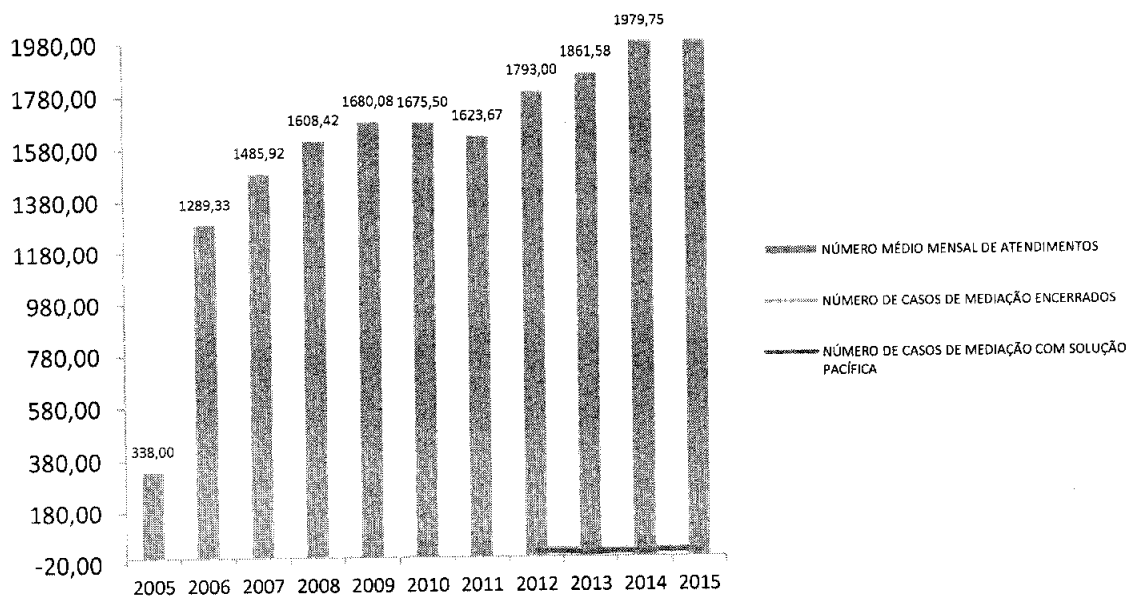
ATENDIMENTOS REALIZADOS PELO PROGRAMA MEDIAÇÃO DE CONFLITOS



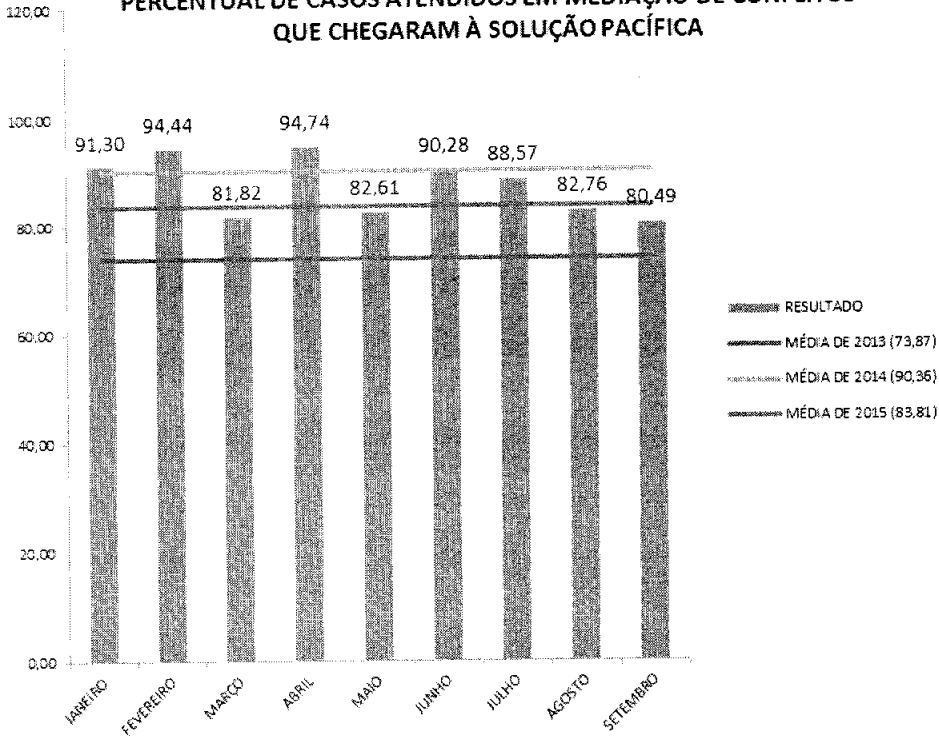
MÉDIA MENSAL DE ATENDIMENTOS DO PROGRAMA MEDIAÇÃO DE CONFLITOS

| ANO  | NÚMERO MÉDIO MENSAL DE ATENDIMENTOS | NÚMERO DE CASOS DE MEDIAÇÃO ENCERRADOS | NÚMERO DE CASOS DE MEDIAÇÃO COM SOLUÇÃO PACÍFICA |
|------|-------------------------------------|--|--|
| 2005 | 338,00                              |  |  |
| 2006 | 1289,33                             |  |  |
| 2007 | 1485,92                             |  |  |
| 2008 | 1608,42                             |  |  |
| 2009 | 1680,08                             |  |  |
| 2010 | 1675,50                             |  |  |
| 2011 | 1623,67                             |  |  |
| 2012 | 1793,00                             | 25,50                                  | 20,17  |
| 2013 | 1861,58                             | 21,67                                  | 15,50  |
| 2014 | 1979,75                             | 22,92                                  | 20,67  |
| 2015 | 2062,44                             | 27,89                                  | 24,22  |

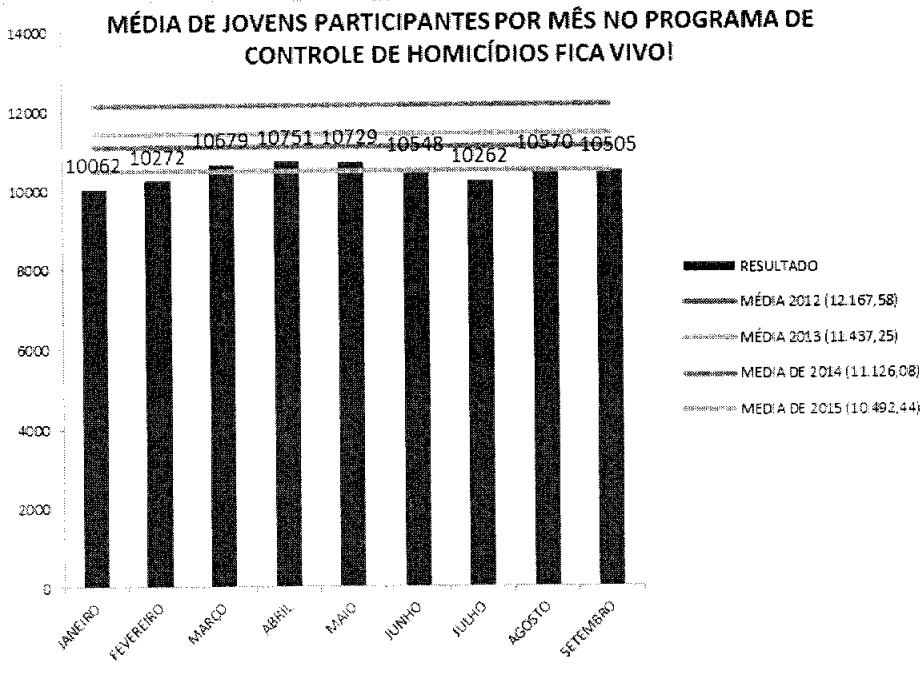
MÉDIA MENSAL DE ATENDIMENTOS DO PROGRAMA MEDIAÇÃO DE CONFLITOS - 2005 - 2015



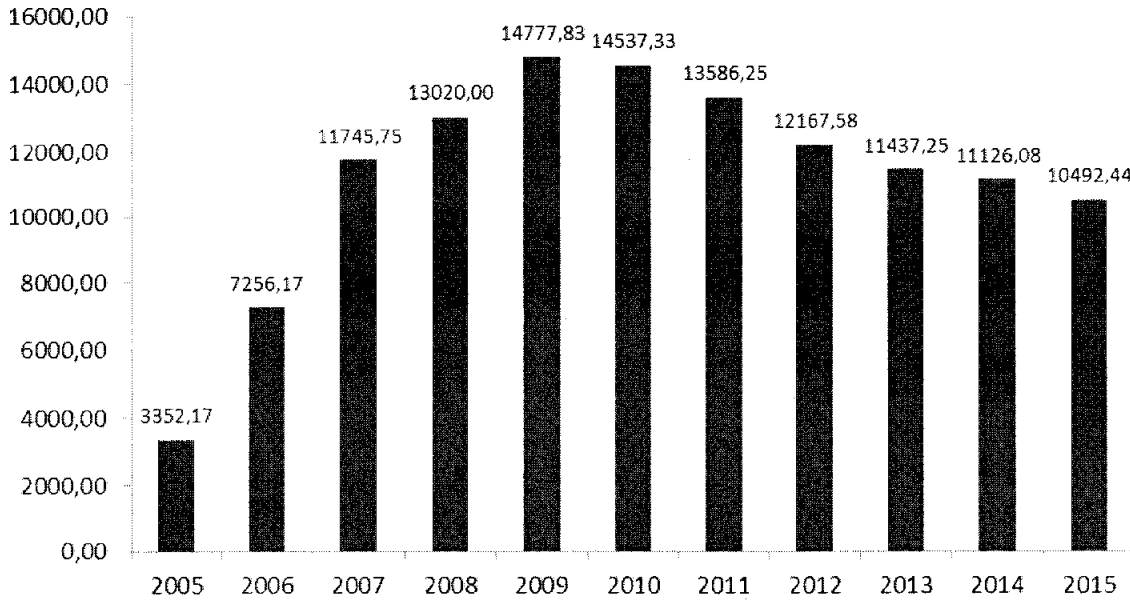
**PERCENTUAL DE CASOS ATENDIDOS EM MEDIAÇÃO DE CONFLITOS QUE CHEGARAM À SOLUÇÃO PACÍFICA**



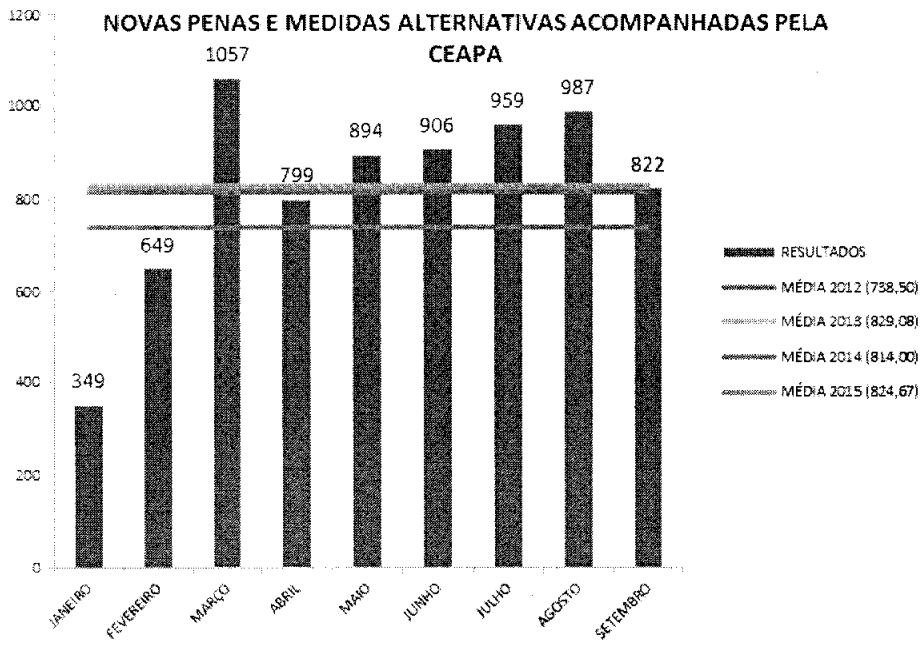
**2.2.2. PROGRAMA FICA VIVO!**



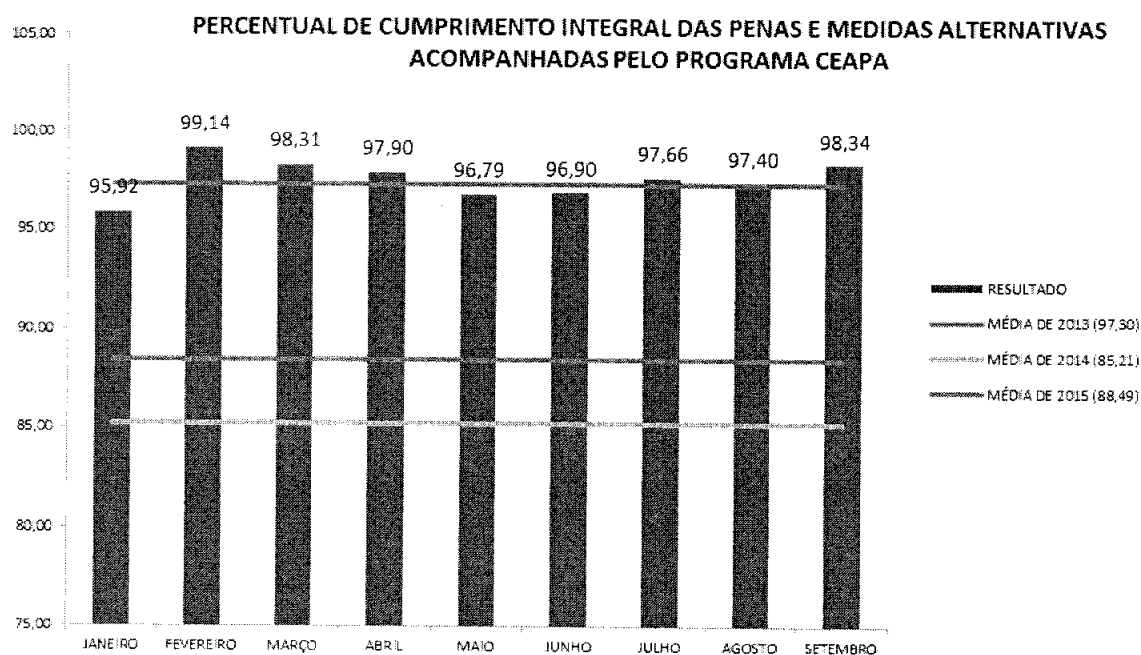
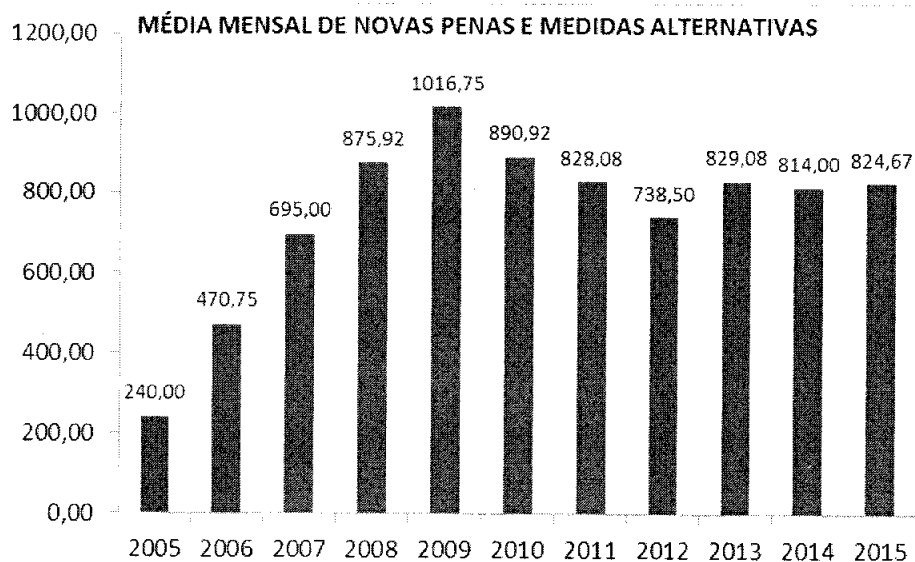
**MÉDIA DE JOVENS PARTICIPANTES 2005-2015**



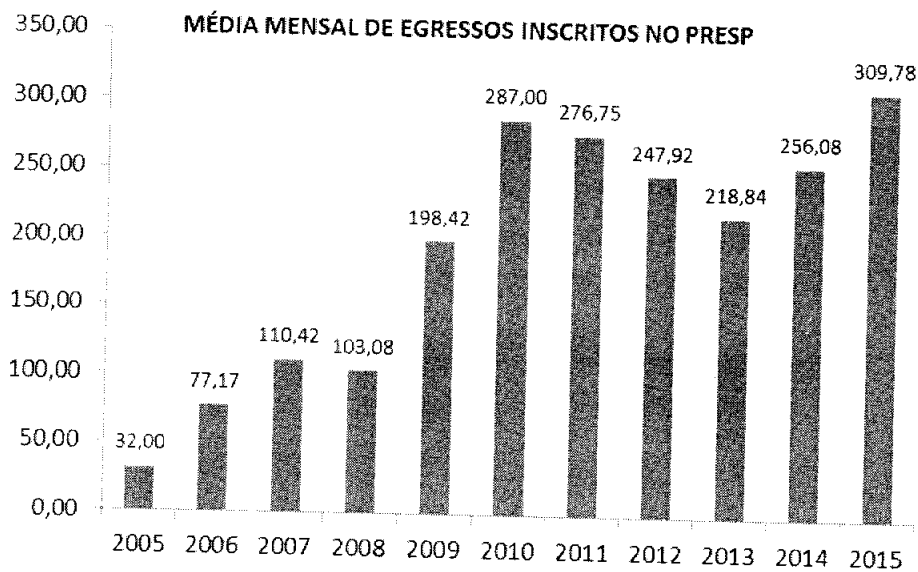
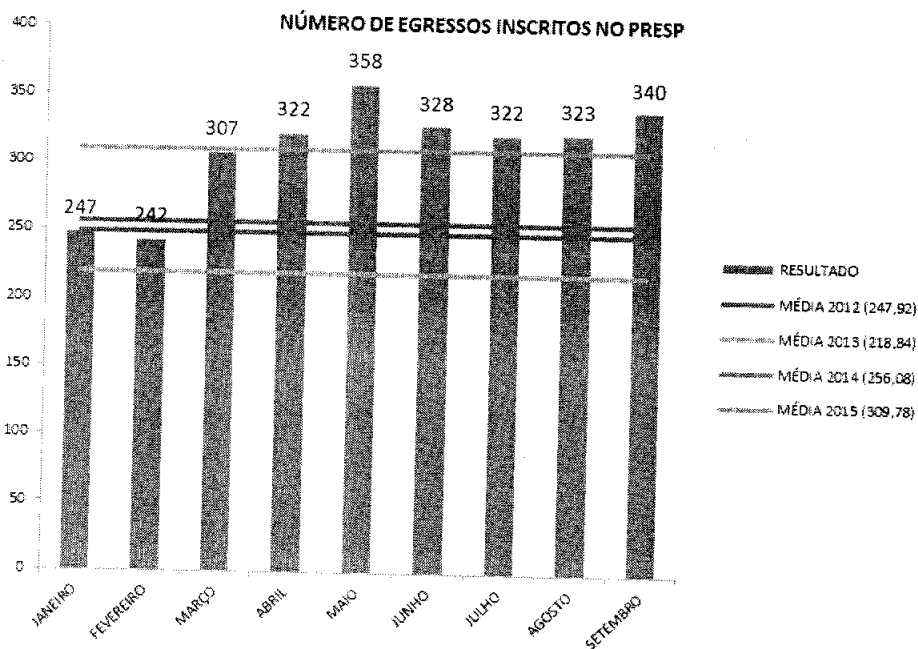
**2.2.3. PROGRAMA CEAPA**



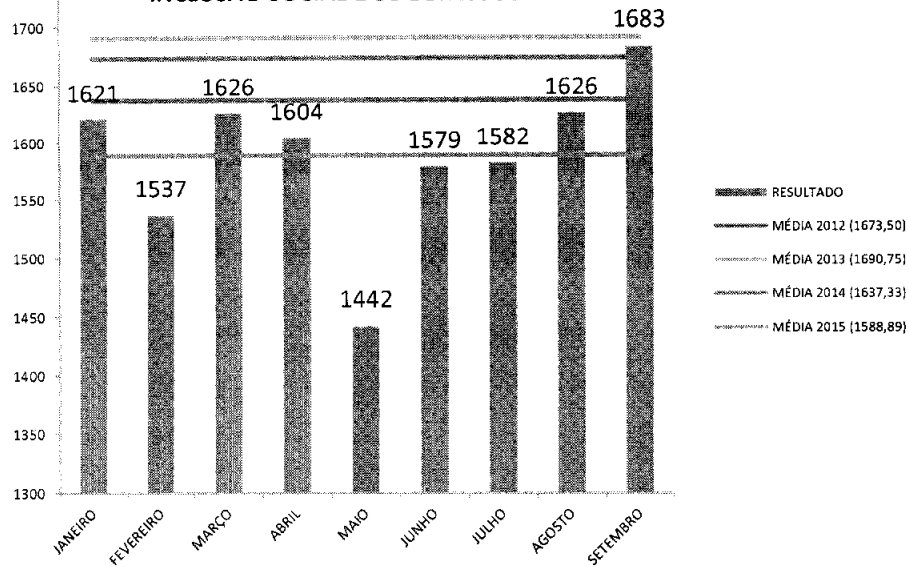
| NÚMERO DE NOVAS PENAS E MEDIDAS ALTERNATIVAS ACOMPANHADAS PELO PROGRAMA CEAPA |             |                    |                    |
|---|-------------|--------------------|--------------------|
| ANO   | NOVAS PENAS | PENAS ACOMPANHADAS | PENAS DESCUMPRIDAS |
| 2005  | 1440        |                    |                    |
| 2006  | 5649        |                    |                    |
| 2007  | 8340        |                    |                    |
| 2008  | 10511       |                    |                    |
| 2009  | 12201       |                    |                    |
| 2010  | 10691       |                    |                    |
| 2011  | 9937        |                    |                    |
| 2012  | 8862        | 13977              | 2317               |
| 2013  | 9949        | 15744              | 2760               |
| 2014  | 9768        | 12712              | 1770               |
| 2015  |             |                    |                    |



## 2.2.4. PROGRAMA PRESP



### NÚMERO DE ATENDIMENTOS REALIZADOS PELO PROGRAMA DE INCLUSÃO SOCIAL DOS EGRESSOS DO SISTEMA PRISIONAL



### 3. DEMONSTRATIVO DE RECEITAS E DESPESAS DO PERÍODO

#### QUADRO 2 - COMPARATIVO DE RECEITAS E DESPESAS NO PERÍODO

Termo de Parceria celebrado entre a Secretaria de Estado de Defesa Social - SEDS e a OSCIP Instituto Elo

#### 40º Relatório Gerencial Financeiro

Tabela 2 - Comparativo entre Receitas e Gastos Previstos e Realizados no Período em Regime de Competência

| 1    | Entrada de Recursos                    | Previsto  |                         |                         |                         |                     | Realizado               |                         |                     |                         |                     | Realizado (%) | Previsto (-) Realizado |                     |                     |                     |                |                     |   |
|------|--|-----------|-------------------------|-------------------------|-------------------------|---------------------|-------------------------|-------------------------|---------------------|-------------------------|---------------------|---------------|------------------------|---------------------|---------------------|---------------------|----------------|---------------------|---|
|      |  | Acumulado | Julho                   |                         | Agosto                  |                     | Setembro                |                         | Acumulado           | Julho                   |                     |               |                        | Agosto              |                     | Setembro            |                |                     |   |
|      |  |           | 01/07/2015 a 31/07/2015 | 01/08/2015 a 31/08/2015 | 01/09/2015 a 30/09/2015 | TOTAL               | 01/07/2015 a 31/07/2015 | 01/08/2015 a 31/08/2015 |                     | 01/09/2015 a 30/09/2015 | TOTAL               |               |                        |                     |                     |                     |                |                     |   |
| 11   | Receitas                               |           |                         |                         |                         |                     |                         |                         |                     |                         |                     |               |                        |                     |                     |                     |                |                     |   |
| 111  | Repasse do Termo de Parceria           | -         | -                       | 4.616.786,54            | -                       | 4.616.786,54        | -                       | -                       | 4.616.786,54        | -                       | -                   | -             | 4.616.786,54           | -                   | -                   | -                   | 100,00%        | -                   |   |
| 112  | Receita Arrecadada em Função do TP     | -         | -                       | -                       | -                       | -                   | -                       | -                       | -                   | -                       | -                   | -             | -                      | -                   | -                   | -                   | -              | -                   |   |
| 114  | Outras Receitas                        | -         | -                       | -                       | -                       | -                   | -                       | 17.337,47               | 5.845,95            | 205,00                  | -                   | 17.337,47     | 5.845,95               | 205,00              | 23.388,42           | -                   | -              | (23.388,42)         |   |
| 2.1  | Rendimentos de Aplicações Fin.         | -         | 40.000,00               | 40.000,00               | 40.000,00               | 120.000,00          | -                       | 94.369,29               | 86.708,30           | 82.864,88               | 263.942,47          | -             | 94.369,29              | 86.708,30           | 82.864,88           | 263.942,47          | 219,95%        | (43.942,47)         |   |
|      | <b>(E) Total de Entradas:</b>          | -         | <b>40.000,00</b>        | <b>4.656.786,54</b>     | <b>40.000,00</b>        | <b>4.736.786,54</b> | -                       | <b>111.706,76</b>       | <b>4.709.340,79</b> | <b>83.069,88</b>        | <b>4.904.117,43</b> | -             | <b>111.706,76</b>      | <b>4.709.340,79</b> | <b>83.069,88</b>    | <b>4.904.117,43</b> | <b>103,53%</b> | <b>(167.330,89)</b> |   |
| 2    | Saída de Recursos                      |           |                         |                         |                         |                     |                         |                         |                     |                         |                     |               |                        |                     |                     |                     |                |                     |   |
| 2.1  | Gastos com Pessoal                     |           |                         |                         |                         |                     |                         |                         |                     |                         |                     |               |                        |                     |                     |                     |                |                     |   |
| 2.11 | Salários                               | -         | 825.580,64              | 825.580,64              | 825.580,64              | 2.476.741,92        | -                       | 651.354,00              | 728.662,72          | 750.256,12              | 2.130.272,84        | -             | 651.354,00             | 728.662,72          | 750.256,12          | 2.130.272,84        | 86,04%         | 346.469,08          |   |
| 2.12 | Estagiários                            | -         | 98.529,80               | 98.529,80               | 98.529,80               | 295.589,40          | -                       | 73.443,00               | 83.565,00           | 80.626,00               | 237.634,00          | -             | 73.443,00              | 83.565,00           | 80.626,00           | 237.634,00          | 80,39%         | 57.955,40           |   |
| 2.13 | Encargos                               | -         | 557.016,13              | 571.366,13              | 557.016,13              | 1.685.398,39        | -                       | 482.254,10              | 532.060,34          | 453.720,10              | 1.468.034,54        | -             | 482.254,10             | 532.060,34          | 453.720,10          | 1.468.034,54        | 87,10%         | 217.363,85          |   |
| 2.14 | Benefícios                             | -         | 237.387,76              | 237.387,76              | 237.387,76              | 712.163,28          | -                       | 229.542,61              | 242.645,30          | 235.754,11              | 707.942,02          | -             | 229.542,61             | 242.645,30          | 235.754,11          | 707.942,02          | 99,44%         | 4.221,26            |   |
|      | <b>Subtotal (Pessoal):</b>             | -         | <b>1.718.514,33</b>     | <b>1.732.864,33</b>     | <b>1.718.514,33</b>     | <b>5.169.892,99</b> | -                       | <b>1.436.593,71</b>     | <b>1.586.933,36</b> | <b>1.520.356,33</b>     | <b>4.543.883,40</b> | -             | <b>1.436.593,71</b>    | <b>1.586.933,36</b> | <b>1.520.356,33</b> | <b>4.543.883,40</b> | <b>87,89%</b>  | <b>626.009,59</b>   |   |
| 2.2  | Gastos Gerais                          | -         | 544.214,94              | 599.812,94              | 565.594,94              | 1.709.622,82        | -                       | 530.468,70              | 532.937,73          | 525.672,75              | 1.589.079,18        | -             | 530.468,70             | 532.937,73          | 525.672,75          | 1.589.079,18        | 92,95%         | 120.543,64          |   |
| 2.3  | Aquisição de Bens Permanentes          | -         | -                       | -                       | -                       | -                   | -                       | -                       | -                   | -                       | -                   | -             | -                      | -                   | -                   | -                   | -              | -                   | - |
| 2.4  | Transferência para Reserva de Recursos | -         | 40.000,00               | 40.000,00               | 40.000,00               | 120.000,00          | -                       | 94.369,29               | 86.708,30           | 82.864,88               | 263.942,47          | -             | 94.369,29              | 86.708,30           | 82.864,88           | 263.942,47          | 219,95%        | (43.942,47)         |   |
|      | <b>(S) Total de Saídas:</b>            | -         | <b>2.302.729,27</b>     | <b>2.372.677,27</b>     | <b>2.324.109,27</b>     | <b>6.999.515,81</b> | -                       | <b>2.061.431,70</b>     | <b>2.206.579,39</b> | <b>2.128.893,96</b>     | <b>6.396.905,05</b> | -             | <b>2.061.431,70</b>    | <b>2.206.579,39</b> | <b>2.128.893,96</b> | <b>6.396.905,05</b> | <b>91,39%</b>  | <b>602.610,76</b>   |   |

### 3.1. ANÁLISE DE DESPESAS E RECEITAS

Seguindo determinação contida na legislação vigente e a política financeira de gestão de recursos públicos do Instituto Elo, o recurso não utilizado no período foi aplicado junto à instituição bancária Caixa Econômica Federal, em Fundo de Renda Fixa, o que resultou no rendimento líquido de R\$ 263.942,47 (duzentos e sessenta e três mil, novecentos e quarenta e dois reais e quarenta e sete centavos) para o período avaliatório. Esse rendimento, conforme previsto no Decreto Estadual nº 46.423, de 17 de janeiro de 2014, que altera o parágrafo 9º do artigo 55 do Decreto Estadual 46020, de 09/08/2012, foi transferido para uma conta específica na Caixa Econômica Federal destinada única e exclusivamente para a Reserva de Recursos.

Informamos que o saldo Remanescente apresentado na Tabela 1 – Resumo das Movimentações Financeiras no Período em Regime de Caixa é positivo em R\$ 1.860.186,92 (um milhão, oitocentos e sessenta mil, cento e oitenta e seis reais e novena e dois centavos).

Destacamos a seguir, detalhes/esclarecimentos pertinentes a alguns itens da Tabela 4 - Demonstrativo Analítico das Receitas e Gastos Mensais em Regime de Caixa:

Item 1.1.4 – Outras Receitas - Valores correspondentes à:

- R\$ 7.828,97 – Estorno referente ao pagamento da Gestão Operação de Viagens. Boleto Bancário com informação numérica errada;
- R\$ 1.341,40 – Estorno de tarifas bancárias referente ao mês de junho/2015;
- R\$ 7.828,97 – Estorno referente ao pagamento da Gestão Operação de Viagens Boleto Bancário com informação numérica errada;
- R\$ 338,13 – Pagamento Empréstimo Consignado do ex-funcionário Alexandro Martins Moreira;
- R\$ 9,66 – Estorno de tarifas bancárias referente agosto/2015;
- R\$ 45,00 – Estorno de tarifas bancárias referente agosto/2015
- R\$ 680,00 – Doc. Devolvido referente ao pagamento do fornecedor Elder Domingos dos Santos – Dados bancários informados erroneamente;
- R\$ 1.161,29 – Estorno de parcial das tarifas bancárias referente ao mês de julho/2015;
- R\$ 1.350,00 – Doc Devolvido referente ao pagamento do fornecedor Ione Vieira Simões - Dados bancário informados erroneamente;
- R\$ 1.300,00 – Doc Devolvido referente ao pagamento do fornecedor Maria das Graças de Oliveira - Dados bancários informados erroneamente;
- R\$ 1.300,00 – Doc Devolvido referente ao pagamento do fornecedor Maria das Graças de Oliveira - Dados bancários informados erroneamente;



- R\$ 15,00 – Devolução do fornecedor Max Máximo referente a cobrança da Nota Fiscal nº 275;
- R\$ 79,80 - Estorno de parcial das tarifas bancárias referente ao mês de agosto/2015;
- R\$ 110,20 – Ressarcimento de valores referente à participação de empregados do Instituto Elo na sessão pública do Edital 001/2015.

#### Item 2.1 - Gastos com Pessoal:

- Item 2.1.1.1 – Salários – A diferença entre o previsto e realizado, justifica-se, principalmente, pelo fato de que os valores previstos se referem ao valor bruto dos salários constantes da memória de cálculo, enquanto, os valores realizados se referem ao valor líquido pago aos empregados.
- Item 2.1.2.1 – Estagiários – A diferença entre o previsto e realizado, justifica-se, principalmente pelo fato de quando da substituição de estagiários as faculdades demandarem em média 20 (vinte) dias para assinatura do contrato de estágio do substituto, ocasionando o não pagamento no período de vacância entre a saída de um e contratação do outro.
- Item 2.1.4 Benefícios – a diferença entre o previsto e realizado, refere-se, principalmente, ao pagamento da coparticipação dos empregados sobre determinados benefícios (Plano de saúde/odontológico, vales transporte, etc). Esclarecemos que os valores de coparticipação são descontados na folha de pagamento dos empregados.

#### Item 2.2 - Gastos Gerais

- Item 2.2.25 – Serviços de Manutenção em Equipamentos e Máquinas (R\$ 5.489,34) - a diferença entre o previsto e realizado, refere-se a peças e serviços de manutenção realizada nos relógios de ponto dos CPC's Ipatinga – Betânia, Vila Pinho, Jardim Alterosa, Jardim Teresópolis, Minas Caixa, Uberlândia, Morro das Pedras, Nova Contagem, Governador Valadares e Santa Luzia;
- Item 2.2.32 – Cartório (R\$ 168,64) - Autenticação e Reconhecimento de Firma em Procuração da Receita Federal do Brasil que viabiliza o acesso da Revisão Auditoria e Consultoria Empresarial ao Certificado Digital para entrega de declarações contábeis do Instituto Elo;
- Item 2.2.32 – Cartório (R\$ 94,86) Autenticação de Documentos e Reconhecimento de Firma para transferência do veículo Prisma para SEDS;
- Item 2.2.33 – Despesas Bancárias (R\$ 1.596,85) – as despesas bancárias foram restituídas parcialmente pela Caixa Econômica Federal nas seguintes datas:
  - Julho/2015 – restituída em 20/08/2015;
  - Agosto/2015 – restituída em 23/09/2015;
  - Setembro/2015 – restituída em 08/10/2015.

- Item 2.2.59 – Despesas de Viagem – Passagens Aérea (R\$ 46.234,32) – a diferença entre o previsto e o realizado ocorreu pela repetição do pagamento devido a erro no número do boleto emitido pelo fornecedor. Inclusive, ocasionando em valores devolvidos como relatado no item 1.1.4 Outras Receitas.

- Item 2.2.62 – Serviços de Execução de Projetos de Oficina - Esclarecemos que para o período avaliatório estava previsto o pagamento pela execução de 1.527 projetos de oficina (509 por mês), totalizando o valor de R\$ 1.454,559,12 (um milhão, quatrocentos e cinquenta quatro mil, quinhentos e cinquenta e nove reais e doze centavos), entretanto, foram executados e pagos somente 1.319 projetos de oficina, totalizando o valor de R\$1.256.147,10 (um milhão, duzentos e cinquenta e seis mil, cento e quarenta e sete reais e dez centavos).

## 4. COMPROVANTE DE REGULARIDADE TRABALHISTA, FISCAL E PREVIDENCIÁRIA

### 4.1. COMPROVANTE DE REGULARIDADE TRABALHISTA

Página 1 de 1

**CAIXA**

**Certificado de Regularidade do FGTS - CRF**

**Inscrição:** 075149104/001 PE  
**Razão Social:** INSTITUTO LIXO  
**Endereço:** R. DOS GUAJARAS 40 SALA 1001 / CENTRO / BELO HORIZONTE - MG / 30180-110

A Caixa Econômica Federal, no uso da atribuição que lhe confere o Art. 7, da Lei 8.036, de 11 de maio de 1990, certifica que, nesta data, a empresa acima identificada encontra-se em situação regular perante o Fundo de Garantia do Tempo de Serviço - FGTS.

O presente Certificado não servirá de prova contra cobrança de quaisquer débitos referentes a contribuições e/ou encargos devidos, decorrentes das obrigações com o FGTS.

**Validade:** 04/10/2015 a 02/11/2015

**Certificação Número:** 2015100406314326470553

Informação obtida em 15/10/2015, às 10:27:00.

A utilização deste Certificado para os fins previstos em Lei está condicionada a verificação de autenticidade no site da Caixa [www.caixa.gov.br](http://www.caixa.gov.br)

## 4.2. COMPROVANTE DE REGULARIDADE PREVIDENCIÁRIA



### CERTIDÃO NEGATIVA DE DÉBITOS TRABALHISTAS

Nome: INSTITUTO ELO (MATRIZ E FILIAIS)

CNPJ: Nº 07.314.913/0001-75

Inscrição nº: 178841800/2015

Emissão: 15/10/2015 às 10:48:08

Validade: 11/04/2016 - NÃO contém e limita) datas contidas no âmbito de sua expedição.

Certifica-se que INSTITUTO ELO (MATRIZ E FILIAIS), inscrita no CNPJ sob o nº 07.314.913/0001-75, NÃO CONSTA do Banco Nacional de Trabalho dos Trabalhadores.

Unidade emitida com base no art. 641 A da Consolidação das Leis do Trabalho, acrescentada pela Lei nº 12.840, de 7 de julho de 2013, e na Resolução Administrativa nº 140/2011 do Tribunal Superior do Trabalho, de 01 de agosto de 2011.

As bases constantes desta Certidão são de responsabilidade dos Tribunais do Trabalho e estão atualizadas até 2 (dois) dias anteriores à data de sua expedição.

No caso de pessoa jurídica, a Certidão atesta a empresa em relação a todos os seus estabelecimentos, agências ou filiais.

A certificação desta certidão condiciona-se à verificação de sua autenticidade no portal do Tribunal Superior do Trabalho na Internet (<http://www.tst.jus.br>).

Certidão emitida gratuitamente.

#### INFORMAÇÃO IMPORTANTE

Este documento não exclui a existência de débitos trabalhistas decorrentes de ações trabalhistas em andamento perante a Justiça do Trabalho quando as unidades estabelecidas em sentença condenatória trabalhada em juízo ou de ações judiciais trabalhistas inclusive no concernente aos recolhimentos previdenciários, a honorários, a custas, a equipamentos ou a recolhimentos determinados em lei ou decorrentes de execução de acordos firmados perante o Ministério Público do Trabalho ou Comissão de Conciliação Prévia.



| SECRETARIA DE ESTADO DE FAZENDA DE MINAS GERAIS  |                           |  |
|--|---------------------------|--|
| <b>CERTIDÃO DE DÉBITOS TRIBUTÁRIOS</b><br>Negativa   |                           | CERTIDÃO EMITIDA EM:<br>15/10/2015<br><br>CERTIDÃO VÁLIDA ATÉ:<br>13/01/2016 |
| NOME INSTITUTO BAO   |                           |  |
| CNPJ/CPF: 07.514.913/0001-75   |                           |  |
| LOGRADOURO: AVENIDA AUGUSTO DE LIMA  |                           | NÚMERO:  |
| COMPLEMENTO:   | BAIRRO: BARRO PRETO       | CEP: 30140-003   |
| DISTRITO/QUADRA:   | MUNICÍPIO: BELO HORIZONTE | UF: MG   |
| <p>Ressalvado o direito de a Fazenda Pública Estadual cobrar e inscrever quaisquer dívidas de responsabilidade do sujeito passivo acima identificado que vierem a ser apuradas, é certificado que:</p> <p>1. Não constam débitos relativos a tributos administrados pela Fazenda Pública Estadual e/ou Advocacia Geral do Estado;</p> <p>2. No caso de utilização para lavratura de escritura pública ou registro de formal de partilha, de carta de adjudicação expedida em autos de inventário ou de arrolamento, de sentença em ação de separação judicial, divórcio, ou de partilha de bens na união estável e de escritura pública de doação de bens imóveis, esta certidão somente terá validade se acompanhada da Certidão de Pagamento / Desoneração do ITCD, prevista no artigo 3º do Decreto 43.981/2005.</p> <p>Certidão válida para todos os estabelecimentos da empresa, alcançando débitos tributários do sujeito passivo em Fase Administrativa ou inscritos em Dívida Ativa.</p> |                           |  |
| DEBITAÇÃO  | NÚMERO DO PTA             | DESCRIÇÃO  |
| <p>A autenticidade desta certidão deverá ser confirmada através do aplicativo disponibilizado pela Secretaria de Estado de Fazenda de Minas Gerais, na internet: <a href="http://www.fazenda.mg.gov.br">http://www.fazenda.mg.gov.br</a><br/>=&gt; Empresas =&gt; Certificação da Autenticidade de Documentos.</p>   |                           |  |
| CÓDIGO DE CONTROLE DE CERTIDÃO: 201500174137132  |                           |  |



MINISTÉRIO DA FAZENDA  
Secretaria da Receita Federal do Brasil  
Procuradoria-Geral da Fazenda Nacional

**CERTIDÃO NEGATIVA DE DÉBITOS RELATIVOS AOS TRIBUTOS FEDERAIS E À DIVIDA  
ATIVA DA UNIÃO**

Nome: INSTITUTO ELO  
CNPJ: 07.514.913/0001-75

Reservado o direito de a Fazenda Nacional cobrar e inscrever quaisquer débitos de responsabilidade do sujeito passivo acima identificado que vierem a ser apurados, é certificado que não constam pendências em seu nome, relativas a créditos tributários administrados pela Secretaria da Receita Federal do Brasil (RFB) e a inscrições em Dívida Ativa da União junto à Procuradoria-Geral da Fazenda Nacional (PGFN).

Esta certidão é válida para o estabelecimento matriz e suas filiais e, no caso de ente federativo, para todos os órgãos e fundos públicos da administração direta e ele vinculados. Refere-se à situação do sujeito passivo no âmbito da RFB e da PGFN e abrange inclusive as contribuições sociais previstas nas alíneas "a" a "d" do parágrafo único do art. 11 da Lei nº 6.212, de 24 de julho de 1991.

A aceitação desta certidão está condicionada à verificação de sua autenticidade na internet, nos endereços: <<http://www.receita.fazenda.gov.br>> ou <<http://www.pgfn.fazenda.gov.br>>.

Certidão emitida gratuitamente com base na Portaria Conjunta RFB/PGFN nº 1.751, de 02/10/2014.  
Emitida às 10:30:06 do dia 15/10/2015 <hora e data de Brasília>  
Válida até 12/04/2016  
Código de controle da certidão: 266E.4D48.C594.9063  
Qualquer rasura ou emenda invalidará este documento.

## 5. CONSIDERAÇÕES FINAIS

Neste terceiro período avaliatório de 2015 - meses julho, agosto e setembro - 11 (onze) das 13 (treze) metas avaliadas no período foram alcançadas/ superadas - excluindo-se desta contabilização o indicador 5.1. Percentual de conformidade dos processos analisados na checagem amostral periódica, que é mensurado após a entrega deste relatório; e o indicador 4.2. Número de dias utilizados para ampliação e composição de equipe, uma vez que não houve contratações para composição de novas equipes e para ampliação de equipes no período avaliatório. A meta relativa ao indicador 1.3. Média de jovens participantes por mês no programa de Controle de Homicídios Fica Vivo!, apesar de não atingida, alcançou um nível de cumprimento elevado, 90,64%; e a meta referente ao indicador 3.1, 96%. Em relação a estes indicadores, o Instituto Elo se empenhará, no limite de sua atuação, em parceria com o OEP para garantir seu cumprimento futuro ou melhoria de desempenho.


Os resultados apresentados nesse trimestre, associados a todo o histórico de realização do Instituto Elo, oferecem subsídios para a constatação de que o Instituto Elo, além de se comprometer tecnicamente com a Política de Prevenção à Criminalidade, dentro dos limites de sua atuação, tem buscado aprimorar seus processos internos para atender cada vez melhor às demandas dinâmicas de uma política pública da amplitude da Política de Prevenção à Criminalidade desenvolvida e protagonizada pelo governo de Minas Gerais.



## 6. DECLARAÇÃO DO DIRIGENTE DA OSCIP E DO SUPERVISOR DO TERMO DE PARCERIA

Declaro, para todos os fins, que são verídicas todas as informações contidas no 40º Relatório Gerencial do ano de 2015 do Termo de Parceria 02/2005 - XII Termo Aditivo ao Termo de Parceria, firmado entre a Secretaria de Estado de Defesa Social (SEDS) e o Instituto Elo. Acrescento, ainda, que as fontes de comprovação dos indicadores e produtos estão disponíveis para análise dos representantes da Comissão de Avaliação e dos servidores dos órgãos de controle do Governo do Estado de Minas Gerais.

Belo Horizonte, 15 de outubro de 2015.

  
Gleiber Gomes de Oliveira  
Diretor-presidente do Instituto Elo

Declaro ter supervisionado as ações realizadas pela OSCIP neste período avaliatório e, diante das informações assim obtidas, ratifico e atesto a fidedignidade das informações contidas neste relatório.

Belo Horizonte, 22 de outubro de 2015.



Supervisora do Termo de Parceria, representante da Secretaria de Estado de Defesa Social